

Dagschema donderdag 22 april: Floddertje!



Hallo allemaal, bon dia! Het is vandaag **donderdag, djawebs!**

Vandaag kijken we mee in het leven van Floddertje. Floddertje is een meisje dat zich heel snel en heel vaak **vies** maakt... Waardoor ze heel vaak in bad moet om zich met water weer **schoon** te wassen!

Luister en kijk maar eens mee naar het verhaal van Floddertje...

[25 Floddertje, Opgesloten - YouTube](#)

Ze maakt zich echt snel vies he, die Floddertje! Zijn jullie ook wel eens vies, en moet je dan in bad of onder de douche? Vertel dat thuis maar tegen mama en papa of misschien wel opa of oma!



Godsdienst

Net als dat we maandag hebben gedaan, beginnen we vandaag ook met samen bidden/zingen.

Dank U voor deze nieuwe morgen
Dank U voor deze nieuwe dag
Dank U dat ik met al mijn zorgen
Bij U komen mag

Rekenen

Rekenproblemen oplossen: meer/minder, genoeg, groot/klein en getal herkenning en begrip.

Moffel en piertje houden een grote schoonmaak in hun huis. Ze willen dat hun huisje lekker schoon en opgeruimd is. Net als de moeder van Floddertje houden ze daar wel van..

[Schooltv: Koekeloere - Ik mis een vis](#)

Floddertje gaat ook naar de winkel. (Maak bij het uitvoeren en de uitleg van het onderstaande blad, gebruik van de begrippen genoeg, meer, minder, evenveel)

1	2	3	4	5	6	7	8	9	10
---	---	---	---	---	---	---	---	---	----

Floddertje gaat naar de winkel. Ze heeft van haar moeder geld mee gekregen. 5 gulden.

Heeft Floddertje genoeg geld bij zich?

Wat kan Floddertje in de winkel kopen en wat niet? Zet een rondje om de dingen die Floddertje kan kopen of wijs ze aan. Zet een kruisje door de dingen die Floddertje niet kan kopen.

Zeep 1



cupcakes 6



treinbaan 12



Speelgoed 5



bananen 3



Taal

Vandaag gaan we oefenen met héél erg goed kunnen horen en luisteren naar wat er gezegd wordt. Het is wel belangrijk dat je oren goed schoon

zijn! En dat er geen soep in zit of misschien wel een patatje ☺ Floddertje wast ook altijd haar oren, van achteren en van voren. Dat horen jullie straks in het versje!

Auditieve Synthese:

* Lettergrepen samenvoegen tot een woord

Zeg het woord en klap/hak het samen in lettergrepen (klankgroepen).

Floddertje

Smeerkees

Schilder

Ladder

Tafellaken

Kinderen

Schrijfmachine

Bruidspaar

* Letters samenvoegen tot een woord.

Spreek de letters een voor een uit: b-a-d

Bad

Kaal

Vies

IJs

Verf

Warm

Raam

Lint

Zeep

Inkt

Schuim

Soep

Kleed

Pan

Schoon

Sop

Auditieve Discriminatie: Welk woord hoor je als...

* Het eerste woord: Welk woord zeg ik als eerste?

smeerkees – hond – verf
ladder – schilder – floddertje

* Het laatste woord: welk woord zeg ik als laatste?

soep – mixer – pan
moeder – bad – schoon

* Het middelste woord: en welk woord hoor je in het midden?

buurmeisje – lint – emmer
zuster – dokter – visite

Werkblad
Taal

Wat hoort er allemaal bij schoonmaken? Kleur dat maar in! Of wijs het aan. Maak je zelf ook wel eens schoon? En welke spullen gebruik je dan? Of maken andere mensen in huis wel eens schoon? Wat vind jij eigenlijk fijn, als het vies is of als het schoon is? Vertel het maar!

Kleur wat bij schoonmaken hoort in



Versje



Floddertje neemt een bad
Ze neemt een duik
En wast haar buik!
Floddertje wast haar snoet
En dat kan ze heel goed!
Floddertje wast haar oren
Van achter en van voren
Floddertje wast haar benen
tot aan haar tenen!
Floddertje wast haar haar
En schuimen maar!
Wat een pret!
Floddertje is helemaal net!

1	2	3	4	5	6	7	8	9	10
---	---	---	---	---	---	---	---	---	----

Zet het goede getal erbij


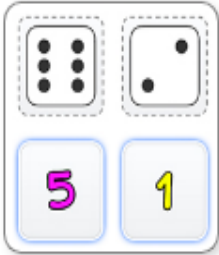




	
	
	
	
	
	

Motoriek/
creatief

Maak een mooie tekening van Floddertje en smeerkees, het hondje.
Misschien wel van Floddertje in bad? Papa of mama kan hem dan op Padlet
zetten zodat de juffen hem kunnen bewonderen!



<p>Proefje/ knutselen</p>	<p>Luister eerst naar het onderstaande verhaaltje van Floddertje. Floddertje gaat in bad, met héél, héél erg veel schuim...</p> <p>Floddertje - Schuim (Bron: Youtube / Babywoorden) - YouTube</p> <p>Wat een schuim he! Je kunt zelf ook schuim maken thuis. Lees maar hoe dat werkt hieronder. En, je kunt er ook een knutsel van maken... Volg de instructies hieronder en kijk eens wat er gebeurt!</p> <p>Bellenblaas knutsel voor Floddertje:</p> <p>Nodig: A4 blaadjes Kom (iets kleiner dan een A4 papiertje) Water Afwasmiddel Verf of foodcolour Rietje</p> <p>Neem een wit vel A4 papier. Pak een bak iets kleiner van omvang dan het A4 blaadje. Doe hier water en afwasmiddel in. Doe er wat verf of foodcolour bij. Blazen maar met je rietje! Wanneer de bellen boven de kom uitkomen, leg je snel je papier er bovenop. Even wachten..... en wat zie je als je het eraf haalt??</p>
<p>Extra</p>	<p>Werkjes van alle kinderen uit groep 2 mogen op PADLET geplaatst worden. https://padlet.com/nannalimburg/riruj5g025ozpi0a</p> <p>Kinderfilmpjes Op deze site zijn kinders filmpjes te bekijken, gecontroleerd op kindvriendelijkheid. Verantwoord tekenfilms kijken dus, mocht uw kind even ontspanning nodig hebben! www.kindertube.nl</p> <p>Filmpje Schooltv: Koekeloere - Smeerpoets</p> <p>Computer Wilt u uw kind nog wat meer op de computer laten oefenen, kijk dan eens op Gynzykids.com. Let erop dat u de Nederlandse versie kiest. Komt u toch op de Amerikaanse versie, scroll dan naar beneden, dan kunt u kiezen voor Nederlands. Bovenaan klikt u op het blokje waaronder staat: 'oefenen' (zie hieronder). Verder geven we alvast wat suggesties voor oefeningen die uw kind kan oefenen. Er zijn nog veel meer leuke oefeningen te vinden. U kunt samen met uw kind bekijken welke geschikt zijn.</p>

	<p>Rijmen</p> 	<p>Rijtjes maken - Dobbelstenen</p> 
	<p>Ballonnen tellen</p> 	<p>Reeksen maken - Cijfers</p> 
	<p>Sudoku - 4x4 (Dieren)</p> 	<p>Seriëren</p> 

Ook vandaag weer veel plezier met de aangeboden leerstof. We hopen dat jullie vandaag ook goed gaan oefenen. Veel plezier.

Juf Milou, Juf Liselore, juf Nanna, Juf Dayanara en juf Liesbeth