



Dagschema vrijdag 23 april

Beste ouders en kinderen. Wat gaat er volgende week gebeuren? Zouden we naar school mogen of wordt de lockdown verlengd? De juffen willen zo snel mogelijk weer naar school en ik denk veel kinderen ook. Even afwachten maar. In ieder geval zijn we maandag 26 en dinsdag 27 april nog vrij.
27 april is het Koningsdag, een dag vol spelletjes en bewegen.
Dat gaan we verwerken in het dagschema van vandaag. We wensen iedereen veel plezier.

Vandaag is Tyshon Conquet Capella jarig. Hartelijk gefeliciteerd.



Muziek

Kinderen voor kinderen – Zij aan zij
(officiële Koningspelen videoclip)

<https://www.youtube.com/watch?v=PCVjw1Qzh9o>

Digitale
Prentenboeken

De koning en de gouden stippen

<https://www.youtube.com/watch?v=PCVjw1Qzh9o>

	<p>De hoedjes van de koningin https://www.youtube.com/watch?v=PCVjw1Qzh9o</p> <p>De koning op de step https://www.youtube.com/watch?v=pcBUoE3tv30</p>
<p>Taal</p>	<p>Een praatplaat thema Koningsdag om met kleuters in gesprek te gaan over Koningsdag. Kun je de afbeeldingen onderaan terug vinden en aanwijzen op de praatplaat? https://kleuteridee.nl/koningsdag/#heading-interactieve-praatplaat</p> 
<p>Auditieve Oefeningen</p>	<p>→ één of twee lettergrepen → drie of meer lettergrepen koning - koningin - vlag - verjaardag - kroon - prinsesjes – koets - koningsspelen - paleis - troon</p> <p>→ Hoeveel woorden zitten er in de zin? De koning is jarig. De koningin viert feest. De koning pakt zijn mantel uit de kast. Hij zet zijn kroon op zijn hoofd. De koningin zwaait naar de mensen. De vlaggen hangen uit</p>

→lettergrepen samenvoegen tot een woord:
 ko-ning - ko-ning-in - troon - ver-jaar-dag - prin-ses-jes -
 zwaai-en - ko-nings-spe-len - pa-leis

→het langste woord:
 zwaaien – zwaai
 koning – koningin
 prinses – prins
 paard – paardrijden

→het eerste/ middelste/laatste woord
 vlag koets kroon
 rood zwaai vlag
 goud vlag paard
 jurk blauw rood paleis wit paard

→hetzelfde woord in 2 zinnen
 De mantel is rood. - De kroon is rood.
 De kroon is van goud. - De kroon heeft diamantjes.
 De troon is groot. - De koets is groot.

→tegenstellingen:
 Wanneer koningsdag start doet de koningin haar kleren niet uit
 maar.....
 De koning gaan niet alleen op pad, maar
 De vlag waait niet hard maar.....
 Op koningsdag ben ik niet boos, maar.....
 De paarden lopen niet snel maar.....
 De koningin heeft geen grote hoed maar.....

→goed of fout:
 De koning en koningin zwaaien naar de mensen.
 De koning draagt altijd zijn mantel.
 De koningin draagt vaak een hoed.
 De koning en koningin hebben 3 prinsesjes.

Kraak de code

Kijk goed naar de gekleurde vierkantjes onder het eerste plaatje.
 Kijk goed naar de lettertjes in de vierkantjes. Print en kleur!

Naam: _____

Kleur de vakjes en ontdek wat hier staat

w	w	g	w	g	w	g	w	w	w
w	w	g	g	g	g	g	w	w	w
w	w	g	g	g	g	g	w	w	w
w	w	i	i	i	i	i	w	w	w
w	w	i	i	i	i	i	w	w	w
w	w	i	i	i	i	i	w	w	w
w	w	i	i	i	i	i	w	w	w
i	b	b	b	o	b	b	b	i	w
w	w	b	b	o	b	b	w	w	w
w	w	b	b	o	b	b	w	w	w
w	w	b	b	o	b	b	w	w	w

gebruik deze kleuren:







w	g	i	b	o
---	---	---	---	---

w	w	g	w	g	w	g	w	w	w
w	w	g	g	g	g	g	w	w	w
w	w	g	g	g	g	g	w	w	w
w	w	i	i	i	i	i	w	w	w
w	w	i	i	i	i	i	w	w	w
w	w	i	i	i	i	i	w	w	w
w	w	i	i	i	i	i	w	w	w
i	b	b	b	o	b	b	b	i	w
w	w	b	b	o	b	b	w	w	w
w	w	b	b	o	b	b	w	w	w
w	w	b	b	o	b	b	w	w	w




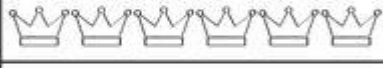




Koning Willem Alexander

Rekenen
Werkbladen

Hoeveel diamanten op de kroon?
Trek een lijn naar het goede cijfer.

	•	<input type="checkbox"/>	1
	•	<input type="checkbox"/>	3
	•	<input type="checkbox"/>	5
	•	<input type="checkbox"/>	7
	•	<input type="checkbox"/>	6
	•	<input type="checkbox"/>	2

Kleur het juiste aantal kronen.

5	
2	
7	
1	
4	
3	
6	
8	

Knutselen


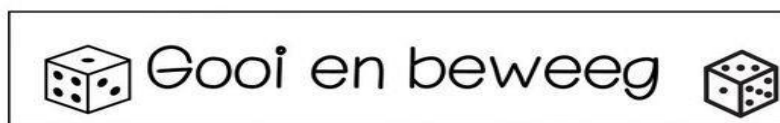
De kinderen knippen uit een vel papier een ovaal.
Daarna schilderen/tekenen ze het haar, de oren en de kleding van een koning of koningin.
Ze versieren alles en maken met stroken een lijst.



Bewegen
met meester
Sander

<https://www.youtube.com/watch?v=F6uKi1jCvsA>

Spel



Extra

Werkjes van alle kinderen uit groep 2 mogen op PADLET geplaatst worden.

<https://padlet.com/nannalimburg/riruj5g025ozpi0a>

Rekentuin en Taalzee.

U heeft allemaal een mail van Meester Luuk ontvangen met uitleg over deze onlinelessen. De kinderen mogen inloggen en zelfstandig aan het werk gaan. Veel plezier!

Junior Einstein:

U kunt zelf inloggen op deze site. Wanneer u gaat naar het kopje: 'Kleuters', vindt u allemaal leuke leerzame opdrachtjes voor uw kind.

Computer

Wilt u uw kind nog wat meer op de computer laten oefenen, kijk dan eens op Gynzykids.com. Let erop dat u de Nederlandse versie kiest. Komt u toch op de Amerikaanse versie, scroll dan naar beneden, dan kunt u kiezen voor Nederlands. Bovenaan klikt u op het blokje waaronder staat: 'oefenen' (zie hieronder). Verder geven we alvast wat suggesties voor oefeningen die uw kind kan oefenen. Er zijn nog veel meer leuke

oefeningen te vinden. U kunt samen met uw kind bekijken welke geschikt zijn.



Ook vandaag weer veel plezier met de aangeboden leerstof. We hopen dat jullie vandaag ook goed gaan oefenen. Veel plezier!

juf Milou, juf Liselore, juf Nanna, juf Dayanara en juf Liesbeth