

Vrijdag 16 april

Dag kinderen en ouders.


Ook vandaag hebben we een heleboel activiteiten en lesjes voor jullie bij elkaar gezocht over het thema water. Kijk maar eens goed in en om je huis. Waar gebruik je allemaal water???


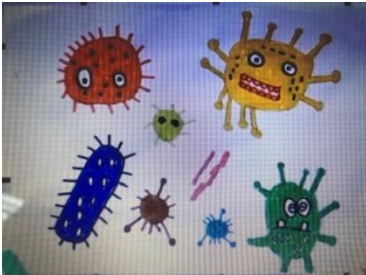

Denk maar goed na. Wij wensen jullie veel plezier.



Water!!!! We hebben het overal voor nodig en gebruiken het elke dag

Godsdienst	We bidden aan het begin van deze dag het Onze Vader https://www.youtube.com/watch?v=P9DVDa5s21o&list=PLeNvDqgMvvn7mEwIxHjrqe6Rk-lzCtyKk&index=29
Woorden schat	Schatkist Anker. Water in en bij het huis https://www.youtube.com/watch?v=WZZkJBjrwy4 Mocht u geen geluid horen bij het aanklikken van deze link, kopieer de link en plak deze in een zoekmachine zoals Google.
Rijmen	We gaan even oefenen met rijmen. https://www.jufsanne.com/wp-content/uploads/2020/03/JufSanne-Water-rijmelarij.pdf?x50717

	Kun je nu ook zelf woordjes bij elkaar zoeken die rijmen?
Werkblad Taal	Je mag het werkblad <u>Wat rijmt? Trek er een lijntje tussen</u> uit je werkboekje maken
Werkblad Rekenen	<p>Bekijk onderstaand werkblad goed. In elk vakje staan 3 kinderen. Kun jij aanwijzen welk kindje het minste water over zich heen krijgt? Kun je ook zien welk kindje het meeste water over zich heen krijgt? Wijs maar aan.</p>  <p>Alleen voor direct gebruik met kleuters © kleuteridee.nl</p>
Werkblad Rekenen	Je mag het werkblad <u>Zoek het juiste cijfer erbij. Trek er een lijntje tussen</u> uit je werkboekje maken.
Spel /rekenen	Gisteren heeft uw kind een filmpje bekeken over het vierkant en de kubus. Hier laat juf Nanna nog een ander spelletje dat je kunt doen met de

	<p>dobbelsteen: https://www.youtube.com/watch?v=YcxWI2JIY&feature=youtu.be</p>
<p>Motoriek</p>	<p>We gebruiken de bus scheerschuim van papa. We spuiten heel veel scheerschuim op de tafel. Daarna ga je er lekker met je handen door. Maar je kunt ook lijntjes maken of een golvende lijn. Of probeer eens met 2 handen tegelijk rondjes te maken of met je vingers. Bedenk maar iets</p> 
<p>Proefje</p>	<p>Teken allemaal bacteriën op een wit vel papier. Hoe zouden die er uit zien???</p> <p>Kleur ze netjes en duidelijk in.</p> <p>Doe de tekening in een plastic zip lock zak en doe die goed dicht.</p> <p>Trek op de buitenkant van de zip lock zak je twee handjes over met watervaste stift.</p> <p>Wanneer je nu de zak in het water laat zakken verdwijnen de bacteriën die jij hebt getekend</p>   <p>Handen wassen is belangrijk.</p>
<p>Creatief</p>	<p>Hoe komt het eigenlijk dat water opdroogt? Hoe heet dat eigenlijk, water dat opdroogt? Hierover gaat juf Nanna iets vertellen in het volgende filmpje. En laat het uw kind zelf maar eens ervaren. Het enige dat u nodig heeft is water en een kwast.</p> <p>https://www.youtube.com/watch?v=yDwPBDOFgNQ&feature=youtu.be</p>

Extra

<https://kleuteridee.nl/water/> Op deze site staat een hele handige interactieve praatplaat over het thema 'Water'. U ziet allemaal linkjes in de vorm van rondjes. Uw kind kan zelf van alles aanklikken, waarbij het (informatieve) filmpjes, liedjes en verhalen kan beluisteren.

Op de volgende website staan allerlei spelletjes en weetjes over Water. Hier kan uw kind zelf rondneuzen en spelen. Kijk even of uw kind de juiste groep aanklikt, er zijn namelijk ook activiteiten voor de bovenbouw.

<https://www.droppiewater.nl/home/desktop.php>

Op deze site zijn kinderfilmpjes te bekijken, gecontroleerd op kindvriendelijkheid. Verantwoord tekenfilms kijken dus, mocht uw kind even ontspanning nodig hebben! www.kindertube.nl

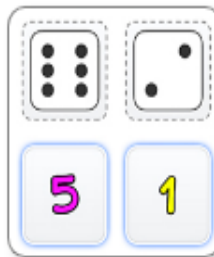
Computer

Wilt u uw kind nog wat meer op de computer laten oefenen, kijk dan eens op Gynzykids.com. Let erop dat u de Nederlandse versie kiest. Komt u toch op de Amerikaanse versie, scroll dan naar beneden, dan kunt u kiezen voor Nederlands. Bovenaan klikt u op het blokje waaronder staat: 'oefenen' (zie hieronder). Verder geven we alvast wat suggesties voor oefeningen die uw kind kan oefenen. Er zijn nog veel meer leuke oefeningen te vinden. U kunt samen met uw kind bekijken welke geschikt zijn.

Rijmen



Rijtjes maken - Dobbelstenen



Ballonnen tellen



Reeksen maken - Cijfers



Sudoku - 4x4 (Dieren)



Seriëren



Ook vandaag weer veel plezier met de aangeboden leerstof. We hopen dat jullie vandaag ook goed gaan oefenen. Veel plezier.

Juf Milou, Juf Liselore, juf Nanna, Juf Dayanara en juf Liesbeth