

les 2

Eerst proberen

Schrijf de afleiding(en) op.

Onderstreep het voorvoegsel of achtervoegsel.

- 1 Kleine potjes hebben grote oren,
is een oude wijsheid.

Doe het zo: 1 potjes, wijsheid

- 2 Het wil zeggen: kinderen zijn goede
luisteraars.
- 3 Ze kunnen je afluisteren als je rustig zit
te praten.

Heb je een fout? Begin bij ★




Heb je alles goed? Begin bij ★★

- ★ 1 Schrijf het gekleurde woord op. Onderstreep het achtervoegsel.
Zoek het plaatje dat bij het woord hoort. De letters vormen samen een woord.

- 1 Akke fietst met grote snelheid.

Doe het zo: 1 snelheid (l)

- 2 Erik is een goede sporter.
- 3 Iris is echt handig.
- 4 Ayman is grappig.
- 5 Felice heeft een vraagje.
- 6 Roos is een goede luisteraar.



Dit ga je leren

Je leert wat een afleiding is.

Dit moet je weten

Een afleiding bestaat uit een woord met een voorvoegsel of een achtervoegsel.

met achtervoegsel

beeld + ig = **beeldig**mobiel + tje = **mobieltje**handel + aar = **handelaar**leraar + es = **lerares**net + heid = **netheid**

met voorvoegsel

ge + blaf = **geblaf**her + openen = **heropenen**on + diep = **ondiep**be + sturen = **besturen**ont + dekken = **ontdekken**

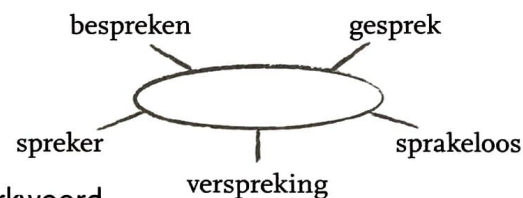
- 2 a Schrijf de afleiding(en) op. Onderstreep het voorvoegsel of achtervoegsel.

1 Ik ben een stuntelaar.

Doe het zo: 1 stuntelaar

- 2 Mijn ouders vinden mijn geklungel grappig.
3 Mijn vriendin noemt me sukkelig.
4 Non-verbaal ben ik een klunsje.
5 Verbaal sta ik onbetwist mijn mannetje.
6 Het gelach bevreest me dus niet.

- b Kijk naar de woordspin. Achterhaal het basiswoord. Het is een werkwoord.



- 3 Schrijf de afleiding(en) op. Onderstreep het voorvoegsel en/of achtervoegsel. **Let op:** sommige afleidingen hebben een voorvoegsel en een achtervoegsel of twee voorvoegsels.

Gevaarlijk oogcontact

- 1 Deze dierentuin dankt zijn beroemdheid aan een ontsnapte gorilla.

Doe het zo: 1 beroemdheid, ontsnapte

- 2 De aap besprong een bewonderaar.
3 Hij werd onrustig door haar gestaar.
4 Apen bekijken elkaar nooit zo onbeschaamd.
5 Hij vatte het ongetwijfeld op als een bedreiging.
6 Daarna werd zijn hok opnieuw beveiligd.



- 4 Maak zelf minstens twee afleidingen van het basiswoord.

1 lucht

Doe het zo: 1 luchtig, ontluchten

2 wonder 3 schuld 4 kennen

betwist/onbetwist

Iets is betwist, als er verschil van mening over is. Iets is onbetwist, als iedereen het erover eens is.



- Wat is het verschil tussen een afleiding en een samenstelling?
- a Zeg het in je eigen woorden.
b Geef een voorbeeld van een afleiding en een samenstelling.