

Dinsdag 14 april 2021:

THEMA: SPORT

Beste ouders/verzorgers,

Bon dia en alvast fijne dag toegewenst.

Hieronder volgen lessen die u voor de dinsdag samen met uw kind thuis kunt uitvoeren.

Graag ook rekening houden bij het uitleggen van bepaalde dingen om zoveel mogelijk kindertaal te gebruiken en ook makkelijke uitleg.

Activiteiten:

- Godsdienst
- Taal
- Beeld
- Rekenen

***GODSDIENST:(5 minuten)**

- **Gebedje:**

Lieve heer Jezus ,

Ik dank u voor deze mooie dag.

Heere God ik vraag u ons te beschermen tegen alle ziektes en kwaad.

Reinig ons hart en onze hersens, en maak van ons succesvolle mensen in dit wereldje en op uw pad.

In de naam van uw zoon, Jezus Christus dank ik u voor dat.

Amen!

- **Godsdienstige liedjes (youtube link)**
- <https://www.youtube.com/playlist?list...>

*TAAL: +/-30minuten


Bekijk eerst het ingesproken prentenboek: Bij Anna op school, de turnles.



(start het verhaal niet automatisch, klik dan eerst op 'diavoorstelling' en daarna op 'vanaf begin')

Link: <https://1drv.ms/p/s!ArGm58HxbR92gut7WBJ0iYxnWUUGTA?e=5ztowx>

Verwerking 1:


Jullie hebben het verhaal van 'bij Anna op school, de turnles' gehoord. In het verhaal komen verschillende gevoelens naar boven. Bespreek samen met jouw kleuter deze verschillende gevoelens en op de volgende pagina staan situaties uit het verhaal. Bespreek de gevoelens van de situaties.





Verwerking 2:

In het verhaal komen situaties voor die goed zijn en die niet goed zijn. Duim omhoog of duim omlaag!



Zie hieronder de situaties:

Goed of fout? En hoe kunnen we het beter doen?




Noa trekt aan de haren van Jools.



Stan wacht zijn beurt af.



Samen opruimen.



Emma troost Siebe.



Mila wacht haar beurt af.



Emile zegt: 'stop, je mag niet rennen'.



Anna speelt het spel niet



Jack kruipt voor

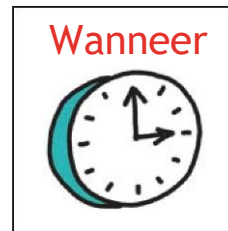
Verwerking 3: Een gebeurtenissenrapport maken **Wie, wat, waar, wanneer, hoe?**

Maak een gebeurtenissenrapport bij de prenten uit het boek. Een voorbeeld zie je hieronder. Gebruik hiervoor de symboolkaartjes. Klik terug op de link van het verhaal en je kan zo elke prent bespreken.



Wie zie je op de gebeurtenis?

Sep, Noa en Anna Tijdens de Greet.



Wanneer prent?

Wanneer
turnles van juf



Wat gebeurt er? **Hoe** gebeurt

Ze gooien ballen in de Ze en ton. proberen van achter de rode lijn de ballen in de ton te gooien.



Hoe het?

nemen een bal



Waar gebeurt het?

In de turnzaal.

*BEELD:

Knutselopdracht: medailles maken

Benodigdheden: lint, schaar, lijm, plakfiguurtjes, papier(gekleurd)



Het is best simpel, als u thuis geen gekleurd papier heeft, is het niet erg, wit papier kan ook. Desnoods tekent u een rondje op het papier en laat uw kind het rondje uitknippen en versieren met plakfiguurtjes of door zelf figuren te tekenen met stift b.v. aan de rand van het rondje. In het midden kan het kind dan het cijfer 1 uitknippen en plakken of zelf een 1 met stift tekenen. Een lint eraan plakken en vastnieten en dan hebben we ons medaille. Veel knutselplezier thuis!

REKENLES(15 min)

Bewegen en tellen (10 min)

Omdat wij binnen het thema sporten bezig zijn, gaan we deze rekenles doen d.m.v. sporten en bewegen. Doe samen met uw kind de volgende oefeningen en tel daarbij tegelijk hardop. Als uw kind nog niet zo ver kan tellen, dan is dit niet erg! Het gaat erom dat u hardop telt en dat uw kind meedoet en het kan horen. Heb samen plezier en geniet ervan. Als de sfeer goed is, dan leert uw kind met meer gemak. Een compliment doet elk kind (en volwassene) goed!

- Rennen op de plaats tel samen tot 10.
- Jumping jacks 20 keer, tel hardop tot 20 (als uw kind nog niet tot 20 kan tellen, is dit niet erg! Dan telt u hardop en hij luistert en springt met u mee.

- Buikspieren trainen, zit ups. Tel terug van 10 tot 0.
- Balletje overgooien 6x, tel samen tot 6. Niet gevangen, is totaal niet erg!
- Staan, tenen aanraken en daarna helemaal strekken zodat je het plafond bijna aanraakt.
10 keer. Tel samen tot 10
- Heeft uw kind nog een beweging? (huppelen of hinkelen misschien?) Tel samen tot het getal dat uw kind wilt

Bewegend leren - de vormen (5 min)

De dieren van StoryZoo helpen uw kind bij het leren van de vormen. Enkele vormen kunnen nieuw zijn, maar dat is geen probleem. Lekker bewegen!

Link: <https://www.youtube.com/watch?v=ryO2H8wmleQ>