

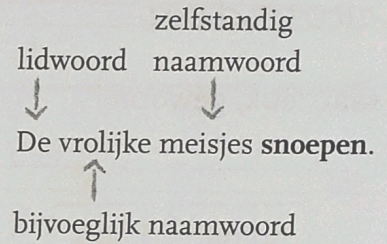
★ 1 Maak een zin.  
Kies uit elke woordsoort een woord.

	werkwoord	zelfstandig naamwoord	bijvoeglijk naamwoord	lidwoord
1	zoekt	mevrouw	dove	de
2	helpt	winkelier	drukke	de
3	vertrekt	klant	boze	de
4	valt om	tas	volle	een
5	valt dicht	winkeldeur	oude	de

- 1 *De dove mevrouw zoekt.*
- 2 \_\_\_\_\_
- 3 \_\_\_\_\_
- 4 \_\_\_\_\_
- 5 \_\_\_\_\_


**Dit ga je leren**  
Je leert hoe je zinnen maakt met woordsoorten.

**Dit moet je weten**  
In bijna alle zinnen staan een **werkwoord** en een zelfstandig naamwoord of een groepje woorden.



★ 2 Maak een zin.  
Kies uit elke woordsoort een woord.  
Eén woord staat er al.

- lidwoorden: de het een de het
- werkwoorden: vlucht loeien piept kruipt springen
- zelfstandige naamwoorden: peuter kinderen hondje haasje koeien
- bijvoeglijke naamwoorden: bange dikke vrolijke zielige blij



- 1 piept *Het zielige hondje piept.*
- 2 haasje \_\_\_\_\_
- 3 kinderen \_\_\_\_\_
- 4 vrolijke \_\_\_\_\_
- 5 loeien \_\_\_\_\_

abcdefghijklmnopq rstuvwxyz

★ 1 Zet de woorden in alfabetische volgorde.  
Als je nummer 6 goed doet, lees je een zin.

1 woorden, volgorde, alfabet

alfabet, volgorde,  
woorden

2 saai, leuk, gewoon

3 voor, achter, midden

4 een, twee, drie, vier

5 truien, schoenen, broeken, kousen

6 naar, je, tweester, mag, goed, alles

Dit ga je leren

Je leert hoe je woorden in alfabetische volgorde zet.

Dit moet je weten

Je kijkt naar de eerste letter.  
Zijn de beginletters hetzelfde?  
Kijk dan naar de tweede letter.

mand – mens – mist – munt

a b c d e f g h i j k l m n

o p q r s t u v w x y z

★★ 2 Leg de boodschappen in alfabetische volgorde bij de kassa.  
Zet cijfers voor de woorden.

1  azijn,  afwasborstel,  appelmoes,  aardappelen

2  boter,  beschuit,  bakmeel,  braadworst

3  melk,  mandarijntjes,  muisjes,  mosterd

4  peper,  prei,  pindakaas,  muisjes

5  smeerkaas,  spaghetti,  suiker,  soepstengels



★ 1 Zet een streep onder de eigennamen.  
Kleur de hoofdletters rood.

school	haai	<u>Nemo</u>
land	ik	mama
Loes	eik	Sinterklaas
gek	poes	groen
appel	Kees	meester
Pino		

★ 2 Bedenk namen voor deze zeven dieren:  
poes, mier, worm, koe, egel, slak, haan.  
De eerste letter van de naam is ook de eerste letter van het dier.

Kies uit: Wim Malou Hassan Karin Peter Eva Simon

Is het een naam voor een jongen of voor een meisje?  
Denk aan de hoofdletter.

- |                                      |                            |
|--------------------------------------|----------------------------|
| 1 De <u>poes</u> heet <u>Peter</u> . | Het is een <u>jongen</u> . |
| 2 De _____ heet _____.               | Het is een _____.          |
| 3 De _____ heet _____.               | Het is een _____.          |
| 4 De _____ heet _____.               | Het is een _____.          |
| 5 De _____ heet _____.               | Het is een _____.          |
| 6 De _____ heet _____.               | Het is een _____.          |
| 7 De _____ heet _____.               | Het is een _____.          |

3 Zet een streep onder de foute woorden.  
Schrijf het goede woord ernaast.  
Denk aan de hoofdletter.


- Tim en tom zijn heel slim.
- Het Paard is van Bert.
- Op het Naambord staat Piet Jansen.
- koos is de Broer van tante Toos.
- Je schrijft Knuffel niet met een Hoofdletter.

**Dit ga je leren**  
Je leert wat een **eigennaam** is.  
Je leert hoe je een eigennaam schrijft.

**Dit moet je weten**  
De naam van een mens zegt hoe hij of zij heet.  
Een dier of een ding geef je soms ook een eigennaam.  
Een **eigennaam** schrijf je met een **hoofdletter**.

De bezem is voor **Griet**.  
↑

Tom  
\_\_\_\_\_  
\_\_\_\_\_  
\_\_\_\_\_  
\_\_\_\_\_  
\_\_\_\_\_



★ 1 Kleur de zelfstandige naamwoorden rood. Zet een rondje om de lidwoorden.

De ridder zit boven op een paard.

In zijn hand heeft hij een scherp zwaard.

Doe niet zo gevaarlijk, roept de prinses.

Help mij liever met mijn taalles.

Pak gum, papier en een scherp potlood.

En kleur alle mensen en dingen rood.

★★ 2 Zet de zelfstandige naamwoorden in de goede rij. Schrijf het lidwoord erbij.

- 1 De appel valt niet ver van de boom.
- 2 Die vrouw is zo trots als een pauw.
- 3 Die man wil het onderste uit de kan.
- 4 Hoge bomen vangen veel wind.
- 5 De olifant huilt dikke tranen van verdriet.

**mens**

**dier**

**ding**

de vrouw

een pauw

de appel

---

---

---

---

---

---

---

---

---

---

---

---

---

---

---

---

---

---

---

---

---

---

---

---



---

---

---

---

---

---

---

---

---

---

---

---

---

---

---

---

---

---

---

---

---

---

---

---



---

---

---

---

---

---

---

---

---

---

---

---

---

---

---

---

---

---

---

---

---

---

---

---

Dit ga je leren

Je leert nog meer zelfstandige naamwoorden herkennen.

Dit moet je weten

Een zelfstandig naamwoord is een woord voor een mens, dier of een ding. Een ding kun je niet altijd zien, horen, voelen, ruiken of proeven.

Ik koop een bezem.

Hij vertelt een verhaal.