





12 Reken uit.

- a Wat is de helft? b Wat is het dubbele? c Wat is 8 meer? d Wat is 7 minder?
- | | | | |
|--------------------------|--------------------------|---------------------------|---------------------------|
| $8 \times 5 \rightarrow$ | $3 \times 5 \rightarrow$ | $4 \times 8 \rightarrow$ | $2 \times 7 \rightarrow$ |
| $6 \times 6 \rightarrow$ | $5 \times 7 \rightarrow$ | $8 \times 7 \rightarrow$ | $6 \times 7 \rightarrow$ |
| $4 \times 3 \rightarrow$ | $9 \times 6 \rightarrow$ | $9 \times 8 \rightarrow$ | $7 \times 11 \rightarrow$ |
| $7 \times 8 \rightarrow$ | $2 \times 8 \rightarrow$ | $19 \times 8 \rightarrow$ | $7 \times 8 \rightarrow$ |

13 Neem over en vul in.

	3	5	7	9	11	13	15	17
$\times 2$	6
$\times 5$	30

14 Verdubbel de getallen.

- a 
- b 
- c 
- d 

15 Maak de sommen.

- | | | | |
|--------------|--------------|--------------|--------------|
| a $20 : 4 =$ | b $21 : 3 =$ | c $27 : 3 =$ | d $25 : 5 =$ |
| $30 : 5 =$ | $42 : 6 =$ | $54 : 6 =$ | $36 : 6 =$ |
| $40 : 4 =$ | $24 : 4 =$ | $28 : 4 =$ | $64 : 8 =$ |
| $50 : 5 =$ | $48 : 8 =$ | $56 : 8 =$ | $81 : 9 =$ |

16 Maak de zinnen af.

- a Het is 15 mei.
Over een maand is het ...
Over een halfjaar is het ...
...
Een maand geleden was het ...
...
Over 4 weken is het ...
- b Over 3 maanden is het 7 oktober.
Nu is het ...
Een halfjaar geleden was het ...
...
Een week geleden was het ...
Over 4 weken is het ...

1 Schrijf het woord op.

Kies uit:

wanneer

koffie

jullie

pakket

kassa

massa

1 J_____ gaan restaurantje spelen.

Jullie

2 Pak dit p_____ maar eens uit.

3 Daar zit een m_____ spullen in.

4 Wie wil de k_____ rondbrengen?

5 Bibi gaat al achter de k_____ zitten.

6 W_____ je het goed doet, krijg je een 8.

Dit ga je leren

Je leert hoe je woorden met een korte klank aan het eind van een klankgroep schrijft.

bakker



grappig

Dit moet je weten

Verdeel het woord in klankgroepen.

Je hoort aan het eind van de eerste klankgroep een korte klank: **a**

Je schrijft daarna twee dezelfde medeklinkers: grappig



2 Een of twee medeklinkers? Schrijf het woord op.

1 De haven heeft een prima li_____ing.

ligging

2 Daar zie je de grote sche_____en.

3 De schi_____rs nemen veel spu_____en mee.

4 Ze dragen de za_____en de loopplank af.

5 Hoor je hun sche_____e ste_____en?



★ 1 a Lees de zinnen. Schrijf het werkwoord op.

1 Eefje heeft één broer.

Doe het zo: 1 heeft

- 2 Ze is zijn zus.
- 3 Eefjes ouders hebben drie kinderen.
- 4 Ze zijn vader en moeder.
- 5 Fien: 'Hé, je hebt mij niet genoemd!'
- 6 'Ik ben Eefjes kleine zusje.'

b Schrijf eerst de rijtjes van hebben en zijn op.
Kijk daarna naar je antwoorden bij 1a.
Streep elke vorm die je tegenkomt in je rijtjes door.
Welke twee vormen houd je over? Schrijf die op.

Dit heb je geleerd

Je hebt de werkwoorden hebben en zijn geleerd in de tegenwoordige tijd.

Weet je nog?

Hebben en zijn zijn onregelmatige werkwoorden.

Onregelmatige werkwoorden houden zich niet aan de regels.

onderwerp	werkwoord t.t.	vorm
ik	heb / ben	ik-vorm
jij	hebt / bent	jij-vorm
hij	heeft / is	hij-vorm
wij	hebben / zijn	wij-vorm



2 Schrijf de juiste vorm van hebben of zijn op met het onderwerp.

1 Ik ... schilder.

Doe het zo: 1 *Ik ben*

- 2 Maar ik ... nog nooit een schilderij gemaakt.
- 3 Wij ... dit beeld gekocht.
- 4 Het ... in zeer goede staat.
- 5 De kunstenaars ... niet bankroet.
- 6 Maar ze ... wel schulden.

3 Schrijf de juiste vorm van hebben of zijn op met het onderwerp. Let op *jij* achter het werkwoord.

1 Aniko en Thijn ... veel spullen.

Doe het zo: 1 *Aniko en Thijn hebben*

- 2 ... ze dus verwend?
- 3 Cornelis Nep ... een kunstbeen.
- 4 ... hij daarom zielig?
- 5 ... jij een fiets of paard?
- 6 Dan ... je een fietser of ruiter.

4 Maak een lijstje met dingen die je hebt.

Heb je iets wat past bij wat je bent?
Schrijf dat op in zinnen met hebben en zijn.

Doe het zo: *Ik heb een leren voetbal.*

Ik ben dol op voetbal.



Ik kan goed werkwoorden gebruiken als:

- a gooien
- b hebben
- c zijn