

Beste ouders/verzorgers en kinderen van groep 1, welkom bij deze planning.

Vandaag is het herhalingsdag.

Kleuters vinden herhaling heel prettig, ze herkennen het en het geeft hen vertrouwen.

Als u toch iets anders wilt aanbieden kunt u op de onderstaande planning iets vinden.

- Godsdienst, gebed en een liedje
- Kleurplaat op nummer
- Rekenen werkblad
- Woordenschat
- Taal met een Schooltv filmpje.
- Digitaal prentenboek

Godsdienst (10 min)

Kijk God,

Ik kijk naar mezelf (wijs naar jezelf)

In de spiegel

En met een knipoog (knipoog)

Of een lach (lach)

Zeg ik tegen mezelf (wijs naar jezelf)

En aan U (steek je handen in de lucht)

Goedendag! (zwaaien)

'Is je deur nog op slot blijft een heel populair liedje voor de kinderen.

<https://www.youtube.com/watch?v=a9oFT9sGuCE&list=PL55599C3C578B4312&index=35>

Kleurplaat op nummer (30 min)

Onderaan deze pagina vindt u de kleurplaat die u (indien mogelijk) kunt printen. Om uw kind te helpen is het handig om in het bovenste register de kleuren te kleuren. Uw kind kan nog niet lezen 'grijs', maar als u die met een kleurpotlood kleurt, kan hij het wel 'lezen'.

De vakjes van deze tekening zijn vrij klein, dit is voor sommige kleuters een uitdaging. Indien dit te moeilijk is kunt u altijd samen met uw kind zelf visjes tekenen.

Rekenen (10 min)

Werkblad tellen en zet een cirkel om het juiste getal.

Woordenschat (20 min, en de doe-opdrachten duren langer)

Deze les gaan we net als gisteren werken met woordkaarten binnen het thema water. Indien u een printer heeft kunt u het printen. Laat uw kind de kaartjes knippen (meteen een goede knip-oefening ☺) en doe de volgende opdrachten ermee. Als u geen printer heeft, dan laat u de plaatjes op de computer zien. Gisteren hebben we de eerste 9 plaatjes behandeld, vandaag doen we de laatste 9 plaatjes.

http://www.jufjanneke.nl/Project%20water/Woordkaartjes_Water.pdf

De eerste plaatjes, (vanaf de 9^e) zijn: de zeep, de afwasborstel en de emmer

Ken jij zeep? Gebruik jij dat? Wanneer?

Wat doe je met een afwasborstel? Doe het maar voor.

De emmer, wat kan ik daarin doen?

Daarna komen de plaatjes: afwassen, afdrogen en de spons

Vandaag mag je mij helpen met de afwas 😊 En terwijl we dit doen gebruiken wij goed deze woorden.

De laatste woorden zijn: de zeem, de raamtrekker en de ramen wassen.

Vandaag mag je mij ook helpen met de ramen wassen 😊 zullen we deze woorden goed gebruiken?

Kinderen onthouden namelijk de woorden door ze te gebruiken in hun handelingen!

Taal (15 min)

Via deze link gaat u naar een filmpje over water van Huisje Boompje Beestje

<https://schooltv.nl/video/huisje-boompje-beestje-water/#q=water>

U kunt tijdens of na de aflevering vragen stellen over de aflevering.

Weet je nog wat er gebeurd is?

Wat vond jij het leukste om te zien?

Hebben wij thuis ook zoveel water?

Digitaal prentenboek

De mooiste vis van de zee

Veel kijkplezier!

<https://www.youtube.com/watch?v=Peuj9l4KqWE>

naam: _____

1 geel

2 rood

3 rose

4 blauw

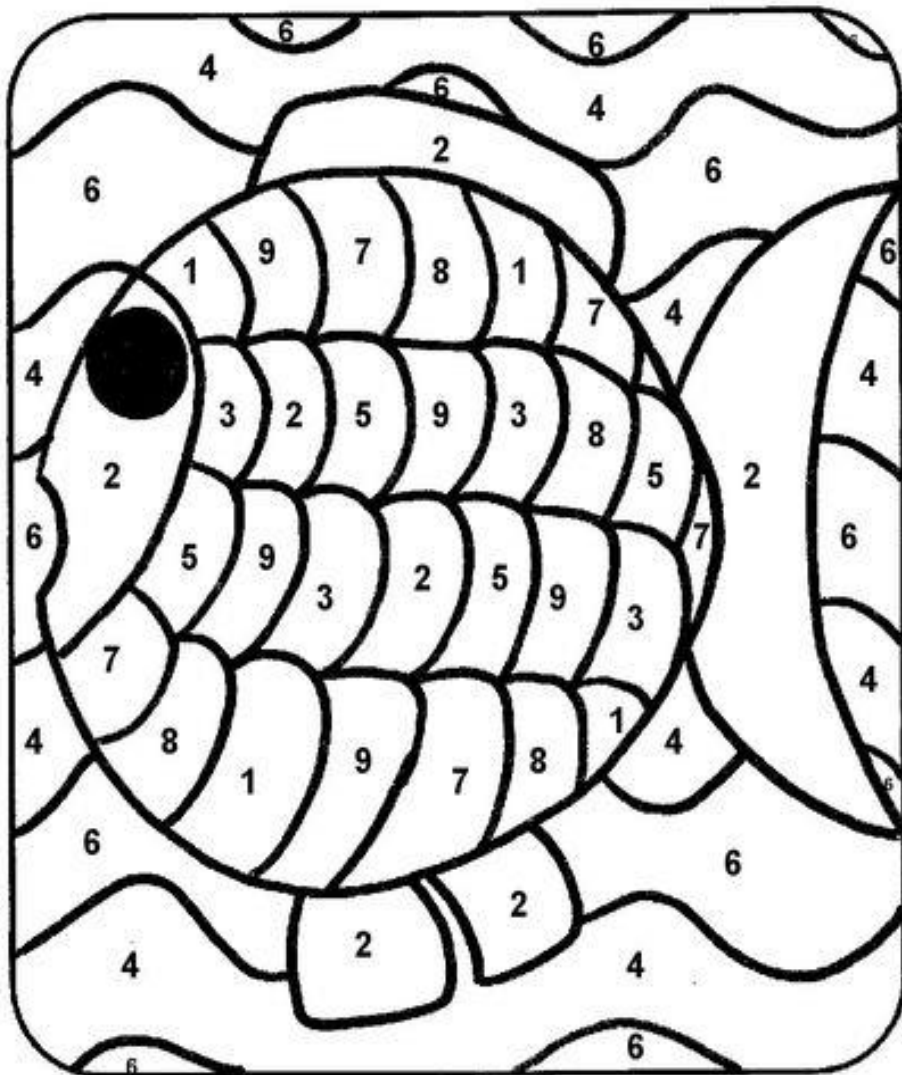
5 oranje

6 licht groen







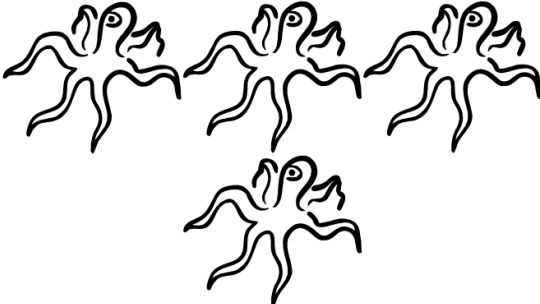

7 bruin

8 paars

9 grijs



Zet steeds een cirkeltje om het goede getal.

 <p>4 5 6</p>	 <p>7 8 9</p>
 <p>6 7 8</p>	 <p>2 3 4</p>
 <p>2 3 4</p>	 <p>4 5 6</p>
 <p>3 4 5</p>	 <p>6 7 8</p>