

Planning voor woensdag 20 mei 2020 : thema water

Bon dia ouders, hieronder de lessen voor vandaag.

- * Godsdienst : bidden
- * youtube : watersporten
- * knutselen : waterdruppel
- * Rek werkblad : zeedieren optellen en het goede cijfer achter zetten
- * Rek/ MNT werkblad: meten & vergelijken : doe het zelf (wat zie je ?)

- **Godsdienst (2 minuten)**

- **Gebedje:**

Lieve heer Jezus ,

Ik dank u voor deze mooie dag.

Heere God ik vraag u ons te beschermen tegen alle ziektes en kwaad.

Reinig ons hart en onze hersens, en maak van ons succesvolle mensen in dit wereldje en op uw pad.

In de naam van uw zoon, Jezus Christus dank ik u voor dat.

Amen!

Verschillende watersporten

- Kinderen kunnen naar verschillende watersporten kijken

- **Watersport 1 windsurfing(2 min)**

https://youtu.be/LLe2dZ0_Wuc

- **Watersport 2 duiken (4 min)**

<https://youtu.be/HfT4yomqJAA>

- **Watersport 3 waterski (3 min)**

<https://youtu.be/eyBSKNXo6Vo>

- **Watersport 4 waterpolo (3 min)**

<https://youtu.be/WuhRWbnQ96k>

- **Watersport 5 waterballet (3 min)**

<https://youtu.be/LKLF6S4LM3A>

- **Watersport 6 zwemmen (3 min)**

<https://youtu.be/mYsItmjhCgc>

<https://youtu.be/8JksNKK4e8M>

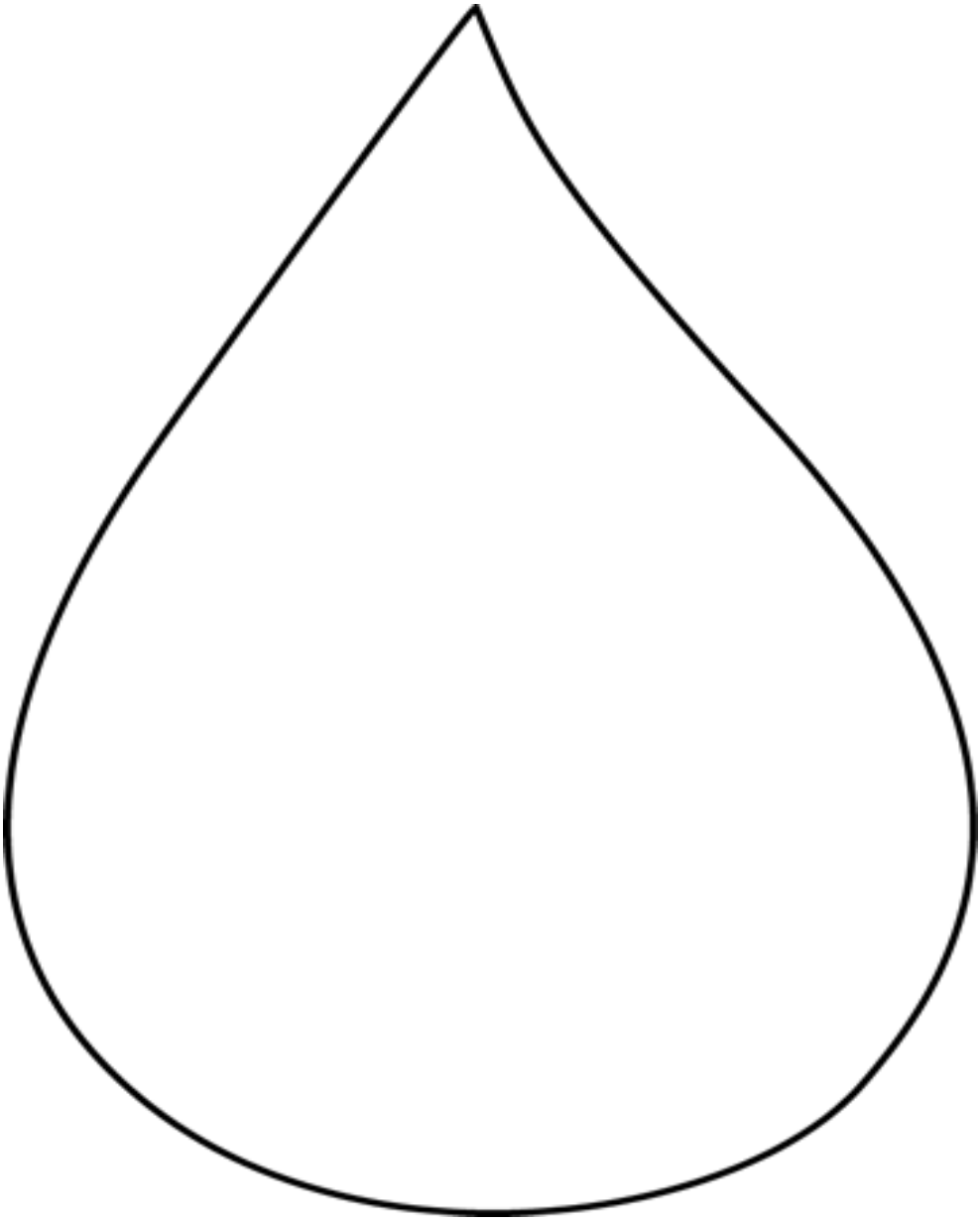
- **KNUTSELEN: druppel (30 MIN)**



Benodigheden:

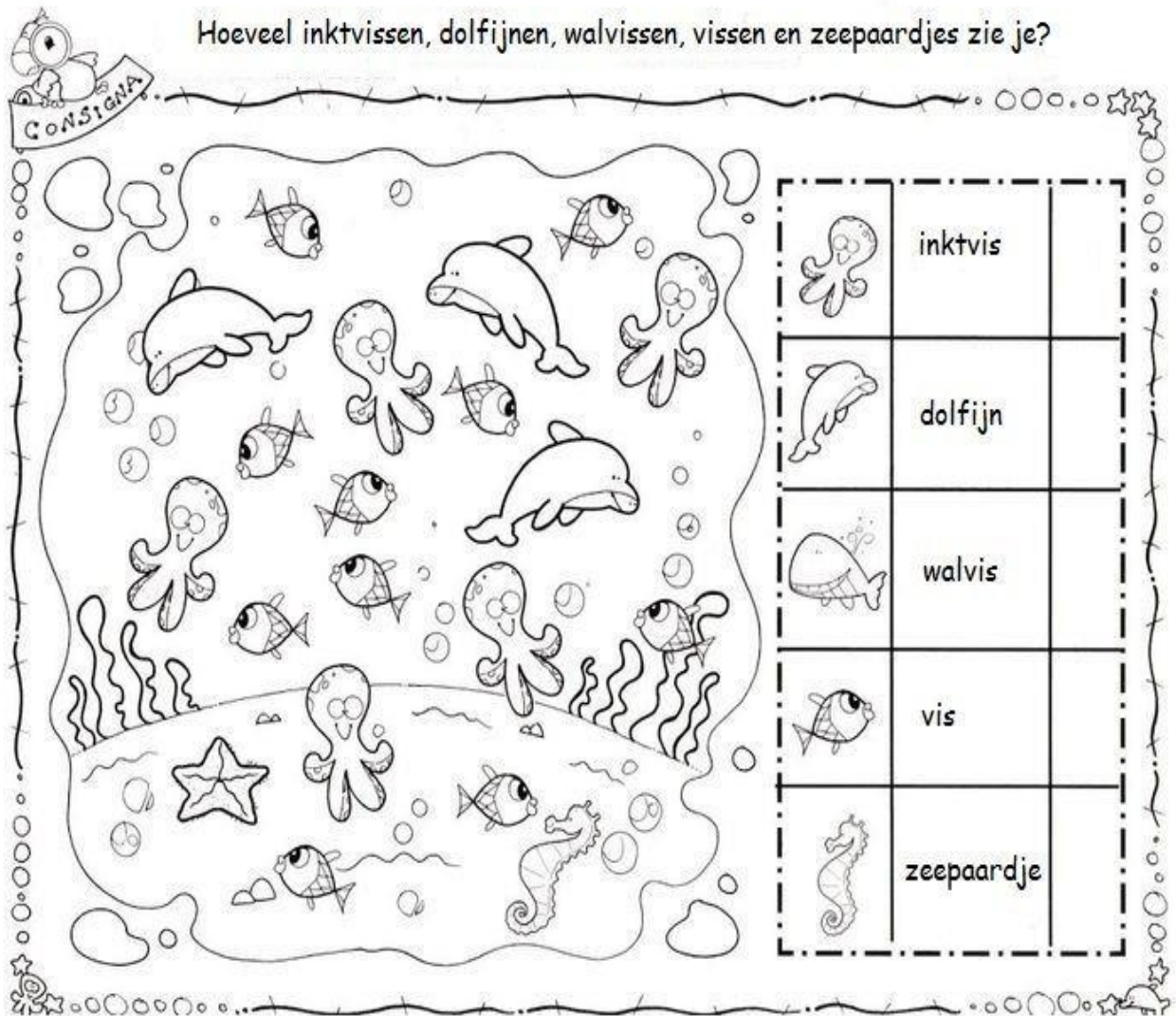
- Kleuplaat
- Schaar
- Lijm + lijkwast
- 8x strookjes (voor de benen en armen)
- Oogjes, neus en mond






- Kleurplaatje laten inkleuren en knippen
- Oogjes, neus en mond plakken
- Benen en armen vouwen en op plakken (door ouders met nietmachine vast maken)



- **Werkblad 1 (10 min)**
- **Tel de zeedieren op en schrijf het goede cijfer achter**

Hoeveel inktvissen, dolfijnen, walvissen, vissen en zeepaardjes zie je?



	inkvis	
	dolfijn	
	walvis	
	vis	
	zeepaardje	

- **Werkblad 2 (30 min)**
- Kinderen mogen hier vertellen wat ze zien.
- Ze hebben verschillende flessen en bekers (van verschillende maten en diktes) nodig om zelf water van fles naar beker(s) of van fles naar fles in te schenken om te kunnen meten en vergelijken.
- Na het doen, laat u het kind ook zelf vertellen waarom hij/zij denkt dat het zo is.

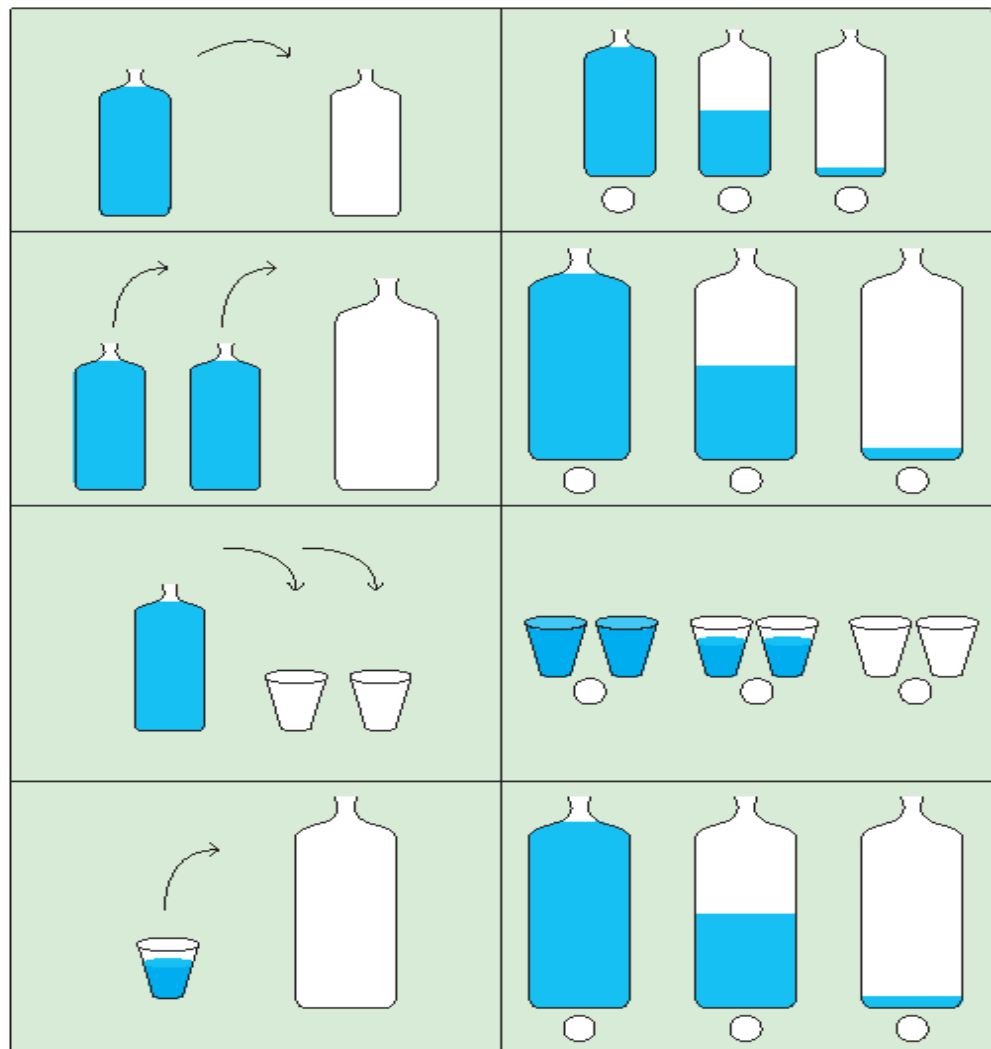
werkblad 1

inhouden meten met flessen

corfetti 2



voer de opdracht uit. wat zie je? kruis aan.



Voor mama en papa Ik leer inhouden meten en vergelijken.

65

BC 14 Spetter, spatter, water!

Activiteit 10

Veel plezier !

