

Planning voor donderdag 28 mei 2020 : thema Beroepen

Bon dia ouders, hieronder de lessen voor vandaag.

- * Godsdienst : bidden
- * Inleiding/uitleg
- * Taal : De bakker gedicht
- * taal : woordenschat
- * MNT : Koekjes bakken
- * Cav : kleurplaat

- **Godsdienst (2 minuten)**

- **Gebedje:**

Lieve heer Jezus ,

Ik dank u voor deze mooie dag.

Heere God ik vraag u ons te beschermen tegen alle ziektes en kwaad.

Reinig ons hart en onze hersens, en maak van ons succesvolle mensen in dit wereldje en op uw pad.

In de naam van uw zoon, Jezus Christus dank ik u voor dat.

Amen!

- Beste ouders,

Deze les geeft de kinderen de kans om samen/onder begeleiding van u om te :

- 1) Organiseren (wat heb ik nodig? Een bak, lepel, boter, etc)
- 2) Wegen (het wegen van de bloem)
- 3) Tellen (hoeveel eieren)
- 4) Kneden (deeg kneden is goed voor de motoriek)
- 5) Vormen (het nagaan en keuzes maken van welke vorm ze hun koekjes willen hebben)
- 6) Wachten (het leren wachten tot dat het klaar is)

De kinderen hebben hier te maken met verschillende gebieden zoals :

- Mens vorming (het organiseren/ de voorbereiding en klaar zetten van spullen die ze nodig hebben)
- mens natuur en technologie (door te mengen van verschillende ingredienten wordt dit in dit geval zandkoekjes)
- taal (het noemen en benoemen van de woorden van de spullen die ze moeten gebruiken)
- Rekenen (het wegen van suiker, bloem en boter)
- Rekenen (tijd die ze moeten wachten totdat het klaar is)
- Cav (het kneden en vormen uit halen)

- Bakker gedicht



Alle dagen van de week
bak ik brood en koek en cake

bergen bergen slagroomsoezen
hoge torens van tompoezen

pepernootjes
worstenbroodjes

appel-abrikozenvlaai
grote zakken vol taai-taai

alle dagen van de week
bak ik brood en koek en cake

maar op zondag neem ik vrij
dan bakt mama taart voor MIJ!

- Woordenschat : plaatjes bekijken en woorden nazeggen

Woordkaarten 1

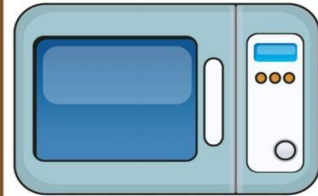
Thema bakker




bakker




beslag




oven



deeg




deegroller




bakplaat



recepten



ovenwant



garde

de garde



het theezeefje



de dunschiller



het vergiet



de deegroller



de beslagkom



de frituurpan



de maatbeker



de keuken-
machine



het deksel



de snijplank



de kurkentrekker



de steelpan



de springvorm



het tosti apparaat



de poffertjespan



Samen met de bakker gaan we koekjes bakken!



Je hebt nodig: 1 ei
60 gr suiker
een snuifje zout
150 gr meel
60 gr boter

Zandkoekjes


meng het ei, de suiker en het zout



voeg het meel toe en meng met zorg



kneed de boter er in kleine stukjes door



zet het deeg 10 minuten in de koelkast



leg het deeg op een met meel bestoven plank of werkblad en rol het uit zodat het deeg overal 1/2 cm dik is



snijd de vormen in het deeg met een mes of met koekjesvormen



leg de vormpjes op een beboterde bakplaat



bak de koekjes in een oven (180°), de koekjes zijn na 10-15 minuten gebakken, versier ze met hagelslag of gekonfijt fruit



Lekker kleuren terwijl de koekjes aan het bakken zijn!



Veel plezier !