

# Meester Freek les 8 Berggorilla



De filmpjes van Meester Freek kun je vinden via zijn YouTube kanaal **Freek TV**.

Of via onderstaande link:

[https://www.youtube.com/watch?v=IBf\\_UxGSLK0&t=323s](https://www.youtube.com/watch?v=IBf_UxGSLK0&t=323s)

Dit is een soort begrijpend lezen les, dus volg de stappen van begrijpend lezen.

1. Kijk het hele filmpje.
2. Lees de vragen.
3. Kijk nog een keer een stukje van het filmpje, totdat je het antwoord hoort.
4. Lees nog een keer de vraag.
5. Als je het zeker weet, schrijf je het antwoord op.
6. Lees je antwoord na.



# Meester Freek les 8 Berggorilla

**VRAAG 1:** Waar heeft Freek de berggorilla's gezien? Kleur het juiste land en schrijf op.



Land: .....

Er zijn **vier** soorten gorilla's:

Ze leven allemaal in Afrika.

- Westelijke laaglandgorilla
- Westelijke laagland/berggorilla (Cross river gorilla)
- Oostelijke laaglandgorilla
- Oostelijke berggorilla

De gorilla's worden net als de tijgers met uitsterven bedreigd. Kijk voor meer informatie op <https://rangers.wwf.nl/dieren/gorilla>



Oostelijke laaglandgorilla



Westelijke berggorilla



Westelijke laaglandgorilla



Westelijke laagland/berggorilla  
Crossriver gorilla





**VRAAG 2:** Hoe noemt Freek Vonk het jongere mannetje van de groep?

-----

**VRAAG 3:** Hoelang en hoe hoog heeft Freek Vonk moeten klimmen voordat hij bij de berggorilla's was?

Tijd: -----

Hoogte: -----



**VRAAG 4:** Wat moet je NIET doen als een gorilla naar jou toe komt? Leg uit

-----  
-----  
-----  
-----



**VRAAG 5:** Hoe maken gorilla's duidelijk dat je te dicht bij komt? Leg uit

-----  
-----  
-----  
-----

**VRAAG 6:** Hoe heet het grootste mannetje van de groep?

-----

**VRAAG 7:** Wat bepaalt het grootste mannetje allemaal? Noem **vier** dingen.

1. -----
2. -----
3. -----
4. -----

**VRAAG 8:** Waar zorgt het grootste mannetje voor?

-----  
-----  
-----  
-----





**VRAAG 9:** Voer de onderbouw opdracht uit. Knutsel je eigen berggorilla. Print het werkblad uit, het laatste blad van deze les. Voor deze opdracht heb je een schaar, wc-rollen en kleurpotloden of stiften nodig. Oefenen tijdens het knutselen jouw gorilla grom!

**VRAAG 10:** Hoeveel berggorilla's zijn er nog in dit gebied over?

-----

**VRAAG 11:** Kijk het filmpje nog een keer. Start bij 3:00 Hoeveel gorilla's zie je? Als Freek weer in zijn werkkamer in beeld komt, stop je met tellen.

-----

**VRAAG 12:** Gorilla's eten hun eigen poep, waarom doen ze dat? En ken jij een populair huisdier dat dit ook doet? Zoek dit op.

A large illustration of a spiral-bound notebook. The word 'NOTITIES' is written in a bold, black, hand-drawn font in the top left corner. The notebook has several horizontal lines for writing. A white bookmark with a black outline is placed on the right side, partially covering the lines. The spiral binding is on the left side.



### **BOVENBOUW VRAAG LES 7:**

Voer de bovenbouw opdracht uit. Wat kan er allemaal gebeuren wanneer twee tijgers elkaar tegenkomen? En wat voor geluid kunnen tijgers maken om elkaar juist niet tegen te komen. Zoek dit op.

Hint: het is niet alleen gebrul.

### **ANTWOORD:**

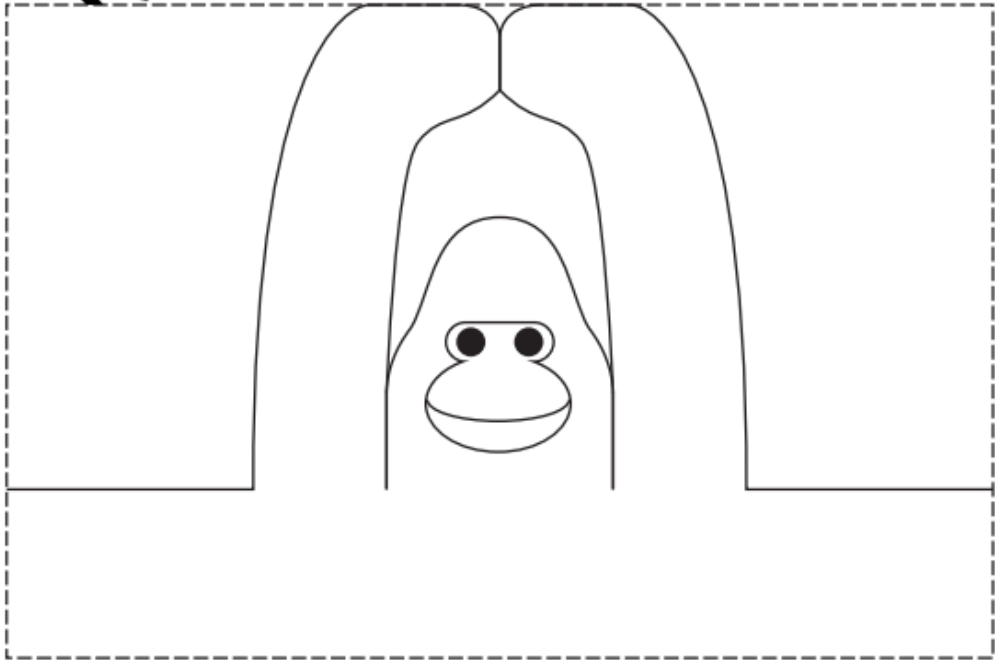
Tijgers komen elkaar liever niet tegen. Ze geven hun territorium/leefgebied aan door te brullen, op verschillende plekken te plassen en door krabsporen hoog in de bomen te maken.

Tijgers maken ook infrageluid, een heel erg laag geluid, dat mensen niet kunnen horen. Veel andere dieren horen dit geluid wel. Zij weten dan dat er een roofdier in de buurt is. Ook andere tijgers horen dit geluid. Doordat het geluid zo laag is, is het kilometers ver in het oerwoud te horen.


De tijgers maken ook een ander geluid: prusten of chuffing. Dit is een soort ..., een geruststellend geluid. Wat bijvoorbeeld een moeder en een dochter naar elkaar maken. Als tijgers elkaar echt aardig vinden geven ze elkaar kopjes, wrijven ze elkaars lijven tegen elkaar en draaien ze hun staarten om elkaar heen.

# MAAK JE EIGEN GORILLA!

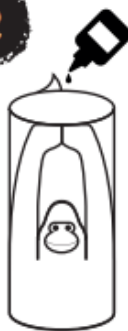
1



2



3



90°



4



5

90°



6

