


Groep 2 – Vrijdag 8 mei	
	Vandaag gebruiken we voornamelijk om de taken van deze week af te ronden. Er was weer veel te doen deze week en merken dat ouders en kinderen het fijn vinden om vrijdag even 'adem te kunnen halen'. Dingen af te kunnen ronden, maar vooral de kinderen ook lekker te laten spelen. Doet dat ook vooral vandaag! Een paar extraatjes vind u hieronder!
Spelen met de wind	<p>Het waait weer meer op het moment en dat betekent; Tijd om te gaan vliegeren! Een simpele vlieger is te maken met een stevige plastic zak met 2 handvatten. Aan beide handvatten maak je een touwtje vast en deze maak je onderaan vast tot één touw. Uw kind kan de vlieger natuurlijk mooi versieren en er slierten van crêpepapier aan vastmaken of slierten, gemaakt van een andere plastic zak. Zo, hard tegen de win in rennen en de vlieger gaat de lucht in! Lijkt dit niet net op de cape van de superheld waar uw kind deze week druk mee bezig is geweest?</p> 
Balance- ren	<p>Een echte superheld moet een goede balans hebben. Misschien moet hij wel over de rand van het dak kunnen lopen. Hiervoor vandaag de volgende oefeningen.</p> <ol style="list-style-type: none"> 1. Neem een wc-rol en een kleine bal (bv. een tennisbal). Deze bal wordt op het wc-rolletje gelegd. Maak nu samen met uw kind een parcours door het huis of door de tuin. Laat uw kind nu zo snel mogelijk, doch zonder de bal te laten vallen, het parcours afleggen. Met één hand wordt het wc-rolletje vastgehouden en de andere hand gaat op de rug. Als u met meerderen bent... wie was de snelste? 2. Deze oefening is nog wat lastiger. Een klein balletje is het makkelijkst. U heeft ook een lepel nodig. Laat uw kind de lepel achterstevoren tussen de tanden klemmen. Leg op de lepel het balletje en leg nu ook het parcours af. De bal mag uiteraard niet van de lepel vallen! Succes!
Ssssst	Psst, denken de papa's of anderen die uw kind helpen, maar NIET de mama's nog even aan de opdracht van maandag bij Ssssst. 😊
Junior Einstein	Uw kind kan vandaag de taken van Junior Einstein van deze week afmaken.

Extra

Wanneer u meer met uw kind wil doen en op zoek bent naar zinvolle en leuke opdrachten, video's, enz., dan bieden onderstaande links en tips u waarschijnlijk de nodige houvast en geven deze voldoende ideeën. We zullen deze lijst continu blijven aanvullen:

1. Kinderfilmpjes

Op www.kindertube.nl zijn kinderfilmpjes te bekijken, gecontroleerd op kindvriendelijkheid. Verantwoord tekenfilms kijken dus, mocht uw kind even ontspanning nodig hebben!

2. Boeken

Op de site van Biblioteka Nashonal Korsou zijn meerdere nieuwe e-books te vinden, zowel in het Nederlands als in het Papiamentu. Om ze te bekijken is niet perse een abonnement nodig.

3. Schooltv

Op BVN is er dagelijks om 8.30 een aflevering van Schooltelevisie te zien. Afwisselend en leerzaam!

4. Filmpje

Op schooltelevisie is nog een kort filmpje van Flip de Beer te zien die ook bezig is met drijven en zinken. U kunt het met deze link laten zien: <https://schooltv.nl/video/drijven-of-zinken-met-flip-de-beer/#q=drijven>

5. Werkboekje

Sommige kinderen vinden het fijn om een werkboekje door te werken. Dit kan lekker zelfstandig en er zitten tegelijkertijd heel zinvolle en goede oefeningen in. Achter deze link vindt u een werkboekje rondom superhelden dat u kunt uitprinten en waar uw kind fijn mee aan de slag kan. <https://www.juf-milou.nl/index.php?id=9473&gmtsop=2TheFanSupWerxxx&p=show&noid=1>

6. Computer

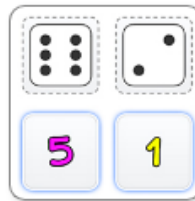
Wilt u uw kind nog wat meer op de computer laten oefenen, kijk dan eens op Gynzykids.com. Let erop dat u de Nederlandse versie kiest. Komt u toch op de Amerikaanse versie, scroll dan naar beneden, dan kunt u kiezen voor Nederlands. Bovenaan klikt u op het blokje waaronder staat: 'oefenen' (zie hieronder). Verder geven we alvast wat suggesties voor oefeningen die uw kind kan oefenen. Er zijn nog veel meer leuke oefeningen te vinden. U kunt samen met uw kind bekijken welke geschikt zijn.

The screenshot shows the Gynzy website interface. At the top, there is a navigation bar with a search icon and a language selector showing the US and Dutch flags. Below the navigation bar is a search bar containing the URL 'gynzykids.com/#/nl-nl/leerling/index/oefenen'. The main content area features the Gynzy logo and three icons: 'Taken' (a checkmark), 'Oefenen' (a cube), and 'Spelen' (a rocket).


Rijmen



Rijtjes maken - Dobbelstenen



Ballonnen tellen



Reeksen maken - Cijfers



Sudoku - 4x4 (Dieren)



Seriëren



7. Letterspelletjes

Op de volgende site kunt met de letter S verschillende activiteiten doen. U kunt er een verhaal lezen, spelletjes spelen en nog veel meer. Bovenaan klikt u de letter aan waar u mee bezig bent en onderaan staan de verschillende activiteiten:

http://lettercircusdigitaal.delubas.nl/?fbclid=IwAR1Hip-ixQ5x801G7J94AP1jsr0g20uJDjmeBb8n2M_tILD-vWYECvT8LGo

8. Liedjes

Hieronder een aantal linkjes naar liedjes die passen binnen het thema Superhelden en emoties:

- Superhero (Engels)
<https://www.youtube.com/watch?v=AWI6P62TvfU>
- Een beetje bang (Kinderen voor kinderen)
https://www.youtube.com/watch?v=4_1ITCGJ9Tk

9. Film

De film(pje)s van Pippie Langkous passen uitstekend bij dit thema. Kijk bijvoorbeeld eens op:

Pippi krijgt dieven op bezoek:

https://www.youtube.com/watch?v=O547lj_kocA

Pippi in Tukaland:

https://www.youtube.com/watch?v=eej5lq_HOGs

10. Muziek

In deze link vindt het liedje met de dagen van de week, ondersteund met gebaren. Voor sommige kinderen zijn liedjes makkelijker te onthouden, wanneer ze ondersteund worden met gebaren. Het is ook gewoon leuk om met je handen te mogen zingen!

<https://www.youtube.com/watch?v=Op5e8slAWM4>

11. Spelletjes

Hieronder volgen een aantal spelletjes die leuk zijn om met uw kind te doen.

- a) Wie kan er goed luisteren? Vraag uw kind telkens als ze een bepaald woord horen, bv. aardbei, in hun handen te klappen. Vervolgens noemt u een aantal woorden, waartussen telkens het afgesproken woord voorkomt. Bv. Vis – Aardbei – Pannenkoek – Aardbei – Aardbei - Vla Variaties van klappen zijn de kinderen blokjes laten leggen als ze het woord horen, of op laten stellen of de woorden laten tellen.
- b) Het papegaaienspel – moeilijke woorden nazeggen; u noemt een lastig woord. De kinderen zeggen het woord goed na. Als variatie moet het woord snel nagezegd worden. Voorbeelden van woorden zijn benzinstation of computerspel.
- c) Een aantal raadspelletjes;
 - Wat is het kleinste kamertje in huis, waar je meestal alleen zit?
 - Welk dier geeft melk en eet gras?
 - Het heeft een oor en je kunt eruit drinken.
 - Het kan rijden en het heeft maar 2 wielen
- d) En een aantal raadspelletjes met homoniemen
 - Welke neus kan niet ruiken? (van een schoen)
 - Welk bus kan niet rijden? (beschuitbus)
 - Welk oor kan niet horen? (van een kom)
 - Welke poot kan niet lopen? (van een stoel of tafel)
 - Van welk bord kun je niet eten? (verkeersbord)

12. Freek Vonk

Freek Vonk heeft ook op zijn eigen vertrouwde manier een filmpje opgenomen over Corona en hierin de betekenis uitgelegd. Deze is te vinden op: https://www.youtube.com/watch?v=_LEu-S8xU8

13. Wanneer u meer met uw kind wil doen en op zoek bent naar zinvolle en leuke opdrachten, dan biedt deze website u waarschijnlijk de nodige houvast en geeft deze voldoende ideeën: <https://www.kleuteruniversiteit.nl/2020/03/inspiratieblog-tips-voor-thuis-spelen-en-leren/>

Beste ouders, lieve kinderen,

We hebben er weer een week van thuisonderwijs opzitten. We zagen tijdens de zoom-lessen dat er hard gewerkt is. Fijn hoor! De periode is lang, dat realiseren we ons, maar met elkaar zorgen we ervoor dat uw kind toch het nodige onderwijs krijgt. Laten we vooral zo doorgaan en mochten we ergens bij kunnen ondersteunen, dan horen we dit graag! Een hele fijne moederdag gewenst en tot volgende week.

Liesbeth, Nanna, Dayanara & Berry