





Groep 2 – Donderdag 28 mei

<p>Prentenboek</p>	<p>Vandaag een nieuw prentenboek om lekker te bekijken en te beluisteren. Wat moet je doen als je 's nachts niet kunt slapen, omdat je enge geluiden hoort? Is niet meer slapen dan de beste oplossing?</p>  <p>https://www.wepboek.nl/product/giraf-gaat-slapen/</p>
<p>Taal</p>	<p>Juf Nanna en Raai geven samen een taallesje over voorzetsels. Kijk maar snel en misschien kun je wel meeoefenen met al die voorzetsels! https://www.youtube.com/watch?v=my469iEbHXk</p>
<p>Rekenen</p>	<p>Voor deze opdracht heeft u 20 weggoobordjes nodig en een stift. U kipt de papieren bordjes (als u deze niet heeft, kan het ook met blaadjes) als puzzelstukken door. Aan de ene kant van de puzzel schrijft u een cijfer en aan de andere kant het corresponderende aantal stippen (liefst als een dobbelsteen). Hussel alle stukjes goed door elkaar en laat de goede stukken bij elkaar zoeken door uw kind. Hoe snel lukt het om de puzzels compleet te maken?</p> 
<p>Rekenen 2</p>	<p>Juf Nanna heeft met assistentie van Kiara een rekenles opgenomen en deze staat op Youtube. Het gaat over sneeuwballen... op Curaçao?? Ja, op Curaçao. Kijk maar goed en doe maar mee! https://www.youtube.com/watch?v=GtWEXEd-TTM</p>
<p>Rekenen 3</p>	<p>Op Werkblad 1 Rekenen staat een zomerpicknick getekend. Uw kind telt van de verschillende voorwerpen de hoeveelheden en schrijft ze daarna op. Dit mag ernaast en als u niet kunt printen, kan het natuurlijk ook op een ander blaadje geschreven worden.</p>
<p>Muziek</p>	<p>Zo, het is tijd voor uw kind om zich eens even lekker uit te leven, op muzikaal gebied. Uw kind mag, met de producten die u hiervoor geschikt vindt, een drumstel maken. Wij denken aan potten, pannen of blikken, maar dit laten we natuurlijk aan u over. En muziek betekent niet alleen hard slaan! 😊 In bijgevoegde link een</p>

	<p>muzieklesje met dit thema, eigenlijk bestemd voor iets oudere kinderen, maar ter inspiratie voldoet het zeker: https://www.youtube.com/watch?v=ioHLfIcSFUs</p> 
Papiamentu	<p>Juf Dayanara heeft een verhaal voorgelezen voor jullie in het Papiamentu. Jullie kennen het misschien wel... 'De mooiste vis van de zee', maar nu in het Papiamentu 'E piska di mas bunita den laman'. Kijk en luister maar goed! https://www.youtube.com/watch?v=5a84458dA1g</p>
Experi- menteren met kleur	<p>Wist u dat er in de snoepjes 'Jelly Beans' of 'Skittles' heel veel kleurstoffen zitten en dat deze er ook heel gemakkelijk uit te halen zijn? Laat uw kind ze maar eens in het water leggen. Zo kunnen er heel mooie patronen gefabriceerd worden. Wie weet er een waar kunstwerk te creëren?</p> 
Creatief	<p>Juf Nanna heeft een instructiefilmpje opgenomen bij deze creatieve opdracht. Kijk maar snel en laat uw kind zich lekker uitleven! https://www.youtube.com/watch?v=sk1NkcUpA4I</p>
Spel	<p>Voor dit spelletje heeft u een paar bekertjes nodig die tot de rand toe gevuld worden met water en een balletje dat kan drijven. De bekertjes worden in rij gezet, achter elkaar. Daarna legt uw kind het balletje op het water in de eerste beker. De kunst is om het balletje al blazend over alle bekertjes naar de overkant te brengen. U kunt er een wedstrijd van maken. Wie lukt het? En als het gelukt is, wie kan het in zo kort mogelijke tijd?</p>



Junior Einstein	Uw kind kan vandaag weer aan Junior Einstein werken.
Extra	<p>Wanneer u meer met uw kind wil doen en op zoek bent naar zinvolle en leuke opdrachten, video's, enz., dan bieden onderstaande links en tips u waarschijnlijk de nodige houvast en geven deze voldoende ideeën. We zullen deze lijst continu blijven aanvullen:</p> <p>1. Proefjes U kunt met uw kind nog een heel aantal proefjes met water doen. Leuk en erg leerzaam. Kijk maar eens op: https://www.proefjes.nl/categorie/water</p> <p>2. Film Als uw kind nog een filmpje over Mozes wil kijken, dan is er hier nog een over de 10 geboden: https://www.youtube.com/watch?v=K8Z_j0BOHfA</p> <p>3. Raadseltjes Binnen het thema van deze week zijn dit leuke raadseltjes.</p> <ul style="list-style-type: none">- Het hangt in de lucht en is rond en geel – Zon- Hieronder blijf je droog als het regent – Paraplu- Ik ben een boog met hele mooie kleuren – Regenboog- Je trekt mij aan in plaats van schoenen als het regent – Laarzen- Ik hang in de lucht en ben soms blauw, ook wel eens wit of grijs – Wolk- Ik val uit de lucht en maak alles nat – Regen. <p>4. Taalspelletje Ook een leuk en leerzaam spelletje voor deze week is, welk woord hoort er niet in het rijtje thuis?</p> <ul style="list-style-type: none">- Paraplu – Storm – Tafel – Wolken- Regen – Wind – Olifant – Wolk- Zon – Warm – Paars – Zomer- Donder – Zon – Bliksem – Onweer <p>5. Schaduwen maken</p>

Met een felle lamp kunt u mooie en heldere schaduwen op een muur laten maken. Laat uw kind dieren maken met zijn/haar hand. Op de muur zien ze er als echte dieren uit!



6. Kinderfilmmpjes

Op www.kindertube.nl zijn kinderfilmmpjes te bekijken, gecontroleerd op kindvriendelijkheid. Verantwoord tekenfilms kijken dus, mocht uw kind even ontspanning nodig hebben!

7. Boeken

Op de site van Biblioteka Nashonal Kòrsou zijn meerdere nieuwe e-books te vinden, zowel in het Nederlands als in het Papiamentu. Om ze te bekijken is niet perse een abonnement nodig.

8. Schooltv

Op BVN is er dagelijks om 8.30 een aflevering van Schooltelevisie te zien. Afwisselend en leerzaam!

9. Computer

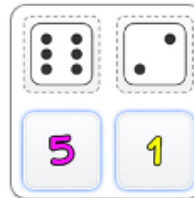
Wilt u uw kind nog wat meer op de computer laten oefenen, kijk dan eens op Gynzykids.com. Let erop dat u de Nederlandse versie kiest. Komt u toch op de Amerikaanse versie, scroll dan naar beneden, dan kunt u kiezen voor Nederlands. Bovenaan klikt u op het blokje waaronder staat: 'oefenen' (zie hieronder). Verder geven we alvast wat suggesties voor oefeningen die uw kind kan oefenen. Er zijn nog veel meer leuke oefeningen te vinden. U kunt samen met uw kind bekijken welke geschikt zijn.




Rijmen



Rijtes maken - Dobbelstenen



Ballonnen tellen



Reeksen maken - Cijfers



Sudoku - 4x4 (Dieren)



Seriëren



10. Letterspeltjes

Op de volgende site kunt met de letter S verschillende activiteiten doen. U kunt er een verhaal lezen, spelletjes spelen en nog veel meer. Bovenaan klikt u de letter aan waar u mee bezig bent en onderaan staan de verschillende activiteiten:

http://lettercircusdigitaal.delubas.nl/?fbclid=IwAR1Hip-ixQ5x801G7J94AP1jsr0g20uJDjmeBb8n2M_tILD-vWYECvT8LGo

11. Muziek

In deze link vindt het liedje met de dagen van de week, ondersteund met gebaren. Voor sommige kinderen zijn liedjes makkelijker te onthouden, wanneer ze ondersteund worden met gebaren. Het is ook gewoon leuk om met je handen te mogen zingen!

<https://www.youtube.com/watch?v=Op5e8slAWM4>

12. Spelletjes

Hieronder volgen een aantal spelletjes die leuk zijn om met uw kind te doen.

- a) Wie kan er goed luisteren? Vraag uw kind telkens als ze een bepaald woord horen, bv. aardbei, in hun handen te klappen. Vervolgens noemt u een aantal woorden, waartussen telkens het afgesproken woord voorkomt. Bv. Vis – Aardbei – Pannenkoek – Aardbei – Aardbei - Vla
Variaties van klappen zijn de kinderen blokjes laten

	<p>leggen als ze het woord horen, of op laten stellen of de woorden laten tellen.</p> <p>b) Het papegaaienspel – moeilijke woorden nazeggen; u noemt een lastig woord. De kinderen zeggen het woord goed na. Als variatie moet het woord snel nagezegd worden. Voorbeelden van woorden zijn benzinstation of computerspel.</p> <p>c) Een aantal raadspelletjes;</p> <ul style="list-style-type: none"> - Wat is het kleinste kamertje in huis, waar je meestal alleen zit? - Welk dier geeft melk en eet gras? - Het heeft een oor en je kunt eruit drinken. - Het kan rijden en het heeft maar 2 wielen <p>d) En een aantal raadspelletjes met homoniemen</p> <ul style="list-style-type: none"> - Welke neus kan niet ruiken? (van een schoen) - Welk bus kan niet rijden? (beschuitbus) - Welk oor kan niet horen? (van een kom) - Welke poot kan niet lopen? (van een stoel of tafel) - Van welk bord kun je niet eten? (verkeersbord) <p>13. Wanneer u meer met uw kind wil doen en op zoek bent naar zinvolle en leuke opdrachten, dan biedt deze website u waarschijnlijk de nodige houvast en geeft deze voldoende ideeën: https://www.kleuteruniversiteit.nl/2020/03/inspiratieblog-tips-voor-thuis-spelen-en-leren/</p>
--	--

Beste ouders, lieve kinderen,

Een mooie dag gewenst vandaag en hopelijk zien we uw kinderen weer bij de zoom-bijeenkomst!

Liesbeth, Nanna, Dayanara & Berry