

Vandaag is Bryan Flores uit 2D jarig!

Happy Birthday to youuuu!

Van harte gefeliciteerd en een hele gezellige dag!



De laatste dagen van thuisonderwijs breken aan. We merken dat het voor kinderen en ouders steeds lastiger is om lesjes in te plannen. Meer mensen zijn niet meer thuis, zijn weer aan het werk, enz. Heel fijn dat daarom ook de scholen maandag weer open mogen. Om die reden maken we het u ook deze dagen wat gemakkelijker. We zetten veel creatieve activiteiten klaar voor u en u maakt zelf met uw kind een keuze uit activiteiten die hij/zij leuk vindt en waarvoor u de materialen in huis heeft. Succes met de laatste loodjes!

Prentenboek

Voor de kinderen die van dino's houden hier een heel mooi geanimeerd prentenboek. Laat uw kind maar lekker kijken!



<https://www.wepboek.nl/product/sjake-de-kleine-dinodrachus-en-de-grote-tyreller-rex/>

Rekenen

Om nog even te oefenen met de cijfers van 1 t/m 20 is hier de volgende opdracht. Van een kartonnen doos maakt uw kind een garage. In een parkeergarage zijn parkeervakken en deze vakken hebben vaak een nummer. Laat uw kind de parkeervakken nummeren. Daarna krijgen alle auto's die geparkeerd moeten worden een nummer en uw kind mag de auto's op de juiste plaats inparkeren. Zie de foto hieronder voor een voorbeeld! Als er geen auto's in huis zijn, mogen het ook speelgoeddiertjes zijn, die allemaal hun eigen nummer krijgen.





Natuur-
onderwijs


Vandaag een aantal proefjes met bellen blazen. Waar kun je het beste bellen mee blazen? Een bellenblaas, een wc-rolletje, een trechter of paperclips? Krijg je een grotere bel wanneer je een grotere trechter gebruikt? Kun je misschien ook driehoekige bellen blazen met een driehoekige paperclip? En wat gebeurt er al je met een rietje in het sop blaast? Dit zijn allemaal vragen die uw kind na wat experimenten kan beantwoorden. Laat maar eens uitproberen! Hieronder nog een paar concrete proefjes om te proberen:

1. Blaas met een rietje in een glas water zonder zeep en daarna met zeep. Wat is het verschil?
2. Blaas zeepbellen op een bord en prik erin. Wat gebeurt er?
3. Probeer zo groot mogelijke zeepbellen te blazen door een trechter.



housingaforest.com

<p>Vormen</p>	<p>Maak met kleine voorwerpen in huis uw eigen spel. Uw kind zoekt kleine voorwerpen met duidelijke vormen. Deze worden op een blaadje gelegd en omgetrokken met een potlood of stift. Nu ontstaan er kleine tekeningen van vormen. Als er zo meerdere tekeningen gemaakt zijn, kan uw kind de voorwerpen als spel weer terugleggen in de vormen. U mag ook de vormen tekenen en uw kind zoekt de juiste vorm bij het juiste voorwerp.</p> 
<p>Creatief/ Schrijven</p>	<p>Voor deze opdracht heeft uw scheerschuim nodig en eventueel verf. U spuit wat scheerschuim op tafel. Uw kind schrijft hier zo netjes mogelijk en dit mag lekker groot, de letter in die hij/zij kent. Of u geeft een letter en laat deze schrijven. Voor kinderen is het heel leuk om met scheerschuim te werken. Daarna mogen ze er lekker in tekenen. U kunt wat verf toevoegen en dan worden de effecten nog mooier. Pas op... kleine broertjes en zusjes denken misschien dat het slagroom is!</p> 
<p>Bewegen en rijmen</p>	<p>De afgelopen weken hebben we al verschillende keren geoefend met rijmen. Nu gaat uw kind dat ook doen, maar tegelijkertijd mag uw kind erbij bewegen. Gebruik hiervoor het volgende Youtube filmpje maar! https://www.youtube.com/watch?v=KN4kKFZR3Ho</p>
<p>Creatief</p>	<p>Zo, tijd om even te relaxen, lekker te ontspannen. Dit kan natuurlijk met een film. Het is heel bijzonder als uw kind zijn of haar eigen drive-in bioscoop heeft. Hiervoor heeft u een flinke doos nodig. En uw kind maakt van deze doos een auto. Met wielen, deuren, versieringen, maak maar zo mooi mogelijk! Wij zijn benieuwd naar een foto van jullie creaties. Hieronder een voorbeeldje:</p>

	
<p>Film</p>	<p>En in zo'n mooie auto mag een film natuurlijk niet ontbreken. Uw kind mag zijn of haar favoriete film kijken, maar als u suggesties wilt. Op Zapp bios, staan ontzettend mooie en verantwoorde jeugdfilms. Kijk per film wel even of deze bij de leeftijd van uw kind past. Sommige films zijn namelijk voor iets oudere kinderen. Dit is erbij vermeld. Bij deze de site: https://www.zapp.nl/kinderfilms</p>
<p>Junior Einstein</p>	<p>Uw kind kan vandaag weer aan Junior Einstein werken.</p>
<p>Extra</p>	<p>Wanneer u meer met uw kind wil doen en op zoek bent naar zinvolle en leuke opdrachten, video's, enz., dan bieden onderstaande links en tips u waarschijnlijk de nodige houvast en geven deze voldoende ideeën. We zullen deze lijst continu blijven aanvullen:</p> <p>1. Film Als uw kind nog een filmpje over Mozes wil kijken, dan is er hier nog een over de 10 geboden: https://www.youtube.com/watch?v=K8Z_j0BOHfA</p> <p>2. Raadseltjes Binnen het thema van deze week zijn dit leuke raadseltjes.</p> <ul style="list-style-type: none"> - Het hangt in de lucht en is rond en geel – Zon - Hieronder blijf je droog als het regent – Paraplu - Ik ben een boog met hele mooie kleuren – Regenboog - Je trekt mij aan in plaats van schoenen als het regent – Laarzen - Ik hang in de lucht en ben soms blauw, ook wel eens wit of grijs – Wolk - Ik val uit de lucht en maak alles nat – Regen. <p>3. Taalspelletje Ook een leuk en leerzaam spelletje voor deze week is, welk woord hoort er niet in het rijtje thuis?</p> <ul style="list-style-type: none"> - Paraplu – Storm – Tafel – Wolken - Regen – Wind – Olifant – Wolk - Zon – Warm – Paars – Zomer - Donder – Zon – Bliksem - Onweer

4. Schaduwen maken

Met een felle lamp kunt u mooie en heldere schaduwen op een muur laten maken. Laat uw kind dieren maken met zijn/haar hand. Op de muur zien ze er als echte dieren uit!



5. Kinderfilmpjes

Op www.kindertube.nl zijn kinderfilmpjes te bekijken, gecontroleerd op kindvriendelijkheid. Verantwoord tekenfilms kijken dus, mocht uw kind even ontspanning nodig hebben!

6. Boeken

Op de site van Biblioteka Nashonal Kòrsou zijn meerdere nieuwe e-books te vinden, zowel in het Nederlands als in het Papiamentu. Om ze te bekijken is niet perse een abonnement nodig.

7. Schooltv

Op BVN is er dagelijks om 8.30 een aflevering van Schooltelevisie te zien. Afwisselend en leerzaam!

8. Computer

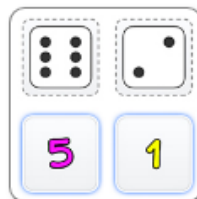
Wilt u uw kind nog wat meer op de computer laten oefenen, kijk dan eens op Gynzykids.com. Let erop dat u de Nederlandse versie kiest. Komt u toch op de Amerikaanse versie, scroll dan naar beneden, dan kunt u kiezen voor Nederlands. Bovenaan klikt u op het blokje waaronder staat: 'oefenen' (zie hieronder). Verder geven we alvast wat suggesties voor oefeningen die uw kind kan oefenen. Er zijn nog veel meer leuke oefeningen te vinden. U kunt samen met uw kind bekijken welke geschikt zijn.




Rijmen



Rijtes maken - Dobbelstenen



Ballonnen tellen



Reeksen maken - Cijfers



Sudoku - 4x4 (Dieren)



Seriëren



9. Letterspelletjes

Op de volgende site kunt met de letter S verschillende activiteiten doen. U kunt er een verhaal lezen, spelletjes spelen en nog veel meer. Bovenaan klikt u de letter aan waar u mee bezig bent en onderaan staan de verschillende activiteiten:

http://lettercircusdigitaal.delubas.nl/?fbclid=IwAR1Hip-ixQ5x801G7J94AP1jsr0g20uJDjmeBb8n2M_tILD-vWYECvT8LGo

10. Muziek

In deze link vindt het liedje met de dagen van de week, ondersteund met gebaren. Voor sommige kinderen zijn liedjes makkelijker te onthouden, wanneer ze ondersteund worden met gebaren. Het is ook gewoon leuk om met je handen te mogen zingen!

<https://www.youtube.com/watch?v=Op5e8slAWM4>

11. Spelletjes

Hieronder volgen een aantal spelletjes die leuk zijn om met uw kind te doen.

- a) Wie kan er goed luisteren? Vraag uw kind telkens als ze een bepaald woord horen, bv. aardbei, in hun handen te klappen. Vervolgens noemt u een aantal woorden, waartussen telkens het afgesproken woord voorkomt. Bv. Vis – Aardbei – Pannenkoek – Aardbei – Aardbei - Vla
Variaties van klappen zijn de kinderen blokjes laten

	<p>leggen als ze het woord horen, of op laten stellen of de woorden laten tellen.</p> <p>b) Het papegaaienspel – moeilijke woorden nazeggen; u noemt een lastig woord. De kinderen zeggen het woord goed na. Als variatie moet het woord snel nagezegd worden. Voorbeelden van woorden zijn benzinstation of computerspel.</p> <p>c) Een aantal raadspelletjes;</p> <ul style="list-style-type: none"> - Wat is het kleinste kamertje in huis, waar je meestal alleen zit? - Welk dier geeft melk en eet gras? - Het heeft een oor en je kunt eruit drinken. - Het kan rijden en het heeft maar 2 wielen <p>d) En een aantal raadspelletjes met homoniemen</p> <ul style="list-style-type: none"> - Welke neus kan niet ruiken? (van een schoen) - Welk bus kan niet rijden? (beschuitbus) - Welk oor kan niet horen? (van een kom) - Welke poot kan niet lopen? (van een stoel of tafel) - Van welk bord kun je niet eten? (verkeersbord) <p>12. Wanneer u meer met uw kind wil doen en op zoek bent naar zinvolle en leuke opdrachten, dan biedt deze website u waarschijnlijk de nodige houvast en geeft deze voldoende ideeën: https://www.kleuteruniversiteit.nl/2020/03/inspiratieblog-tips-voor-thuis-spelen-en-leren/</p>
--	--

Beste ouders, lieve kinderen,

Wij zijn benieuwd naar uw drive-in bioscoop. Veel plezier vandaag.

Liesbeth, Nanna, Dayanara & Berry