












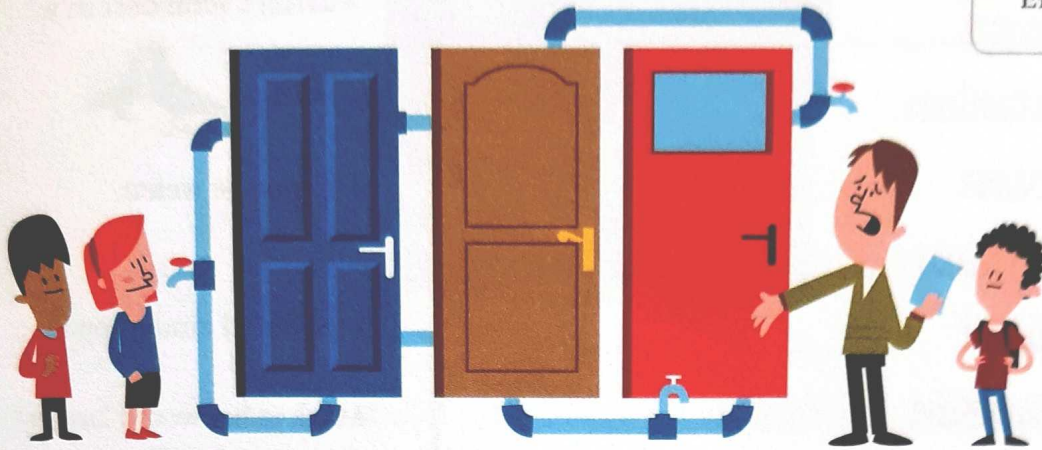
Ik begin bij 

les 8

★ 1 Maak acht woorden. Trek eerst een lijn. Schrijf dan het woord op.

		kers	spijkers
<u>KABOU</u>		rig	treurig
die		gurken	augurken
SPOE		MEN	geheimen
		tels	beitels
BEX		rentuin	dierentuin
gehei		ters	kabouters
		DIG	spoedig

2 Schrijf het woord op. Een woord met een tweetekenklank.



dreigen

Als iets dreigt te gebeuren, gebeurt het bijna. En dat vind je niet leuk.

Hier zien we een buitengewoon raar kunstwerk. Even in mijn papieren kijken wat het precies is. Dat is niet helemaal duidelijk. Volgens de folder heet het: 'Het einde.' We zien drie keukendeuren. Het lijkt wel of ze dreigen om te vallen, maar dat is niet zo. Ze worden bij elkaar gehouden door metalen buizen. Zo te zien zijn het stukken waterleiding, want er zitten kraantjes aan. Ik hoor ook rare geluiden. Laten we maar snel doorlopen. Zo meteen ontploft de boel nog.

buitengewoon

papieren

duidelijk

keukendeuren

dreigen

gehouden

buizen

waterleiding

geluiden

3 Schrijf het antwoord in het enkelvoud en het meervoud op.

1 Wat voor harigs zit er boven je oog?

wenkbrauw wenkbrauwen

2 Welk groot vervoermiddel gaat door de lucht?

vliegtuig vliegtuigen

3 Wie is klein en heeft een rode puntmuts?

kabouterv kabouters

4 Welk beest lijkt erg op een haas?

konijn konijnen

?

Omcirkel de tweeklank(en) die jij nog wel eens omdraait.

ie oe eu ui
ei ij au ou

Eerst proberen

- 1 heeft
- 2 is
- 3 zijn

- ★ 1
- 1 Sem heeft
 - 2 Je hebt
 - 3 Het is
 - 4 Letterbakken hebben
 - 5 letters zijn
 - 6 De vakjes zijn

- ★★ 2
- 1 heb
 - 2 heeft
 - 3 is
 - 4 ben
 - 5 heeft
 - 6 zijn

- ★★★ 3
- 1 Dit is. Het was
 - 2 De treinkaartjes waren. Heb je.
 - 3 Deze schelp heeft. Het gat is.
 - 4 Dit was. Jij hebt
 - 5 Mijn ouders hebben. Het is.
 - 6 Deze pop is. Een insect heeft.

- 4 

