

Meer bos voor de jaguar

Je leert waarom het leefgebied van de jaguar steeds kleiner wordt.



 Psst! Start een stopwatch en begin met het lezen van de weetjes.

1 Tropisch regenwoud


Waar denk jij aan bij het tropisch regenwoud? Schrijf minstens 5 woorden op die in je opkomen.

Vraag ook aan iemand in je omgeving waar hij of zij aan denkt en schrijf dit erbij.

2 Ga naar www.wwf.nl/bron

1. Klik op 'Les 25: Meer bos voor de jaguar'.
2. Bekijk het filmpje van Janouk in het Atlantisch Regenwoud. Je gaat verschillende dieren zien.
3. Welke dieren heb je gezien? Schrijf ze op.

3 Onderzoek van Janouk

- De jaguar is de derde grootste kat ter wereld, na de tijger en de leeuw.
- De jaguar leeft in het tropisch regenwoud van Zuid-Amerika.
- Een jaguar kan goed zwemmen.
- Geen enkele jaguar heeft hetzelfde vlekkenpatroon.
- Jaguars eten soms krokodillen. 
- Het regenwoud wordt gekapt omdat mensen er landbouwgrond van maken.
- Hierdoor wordt het leefgebied van de jaguar steeds kleiner en versnipperd het.
- Dat betekent dat stukken bos niet meer aan elkaar zitten. Jaguars kunnen zo niet meer bij elkaar komen en dus ook niet paren.
- Elke twee seconden verdwijnt er op de wereld een stuk bos zo groot als een voetbalveld.



Hoeveel voetbalvelden aan bos zijn er verdwenen sinds je begonnen bent met lezen?



4 Beschermen

Er zijn gelukkig manieren om de jaguar te helpen. Hieronder staan een paar mogelijke oplossingen.

Zet een rondje om de oplossingen die je goed vindt en een streep door de oplossingen die je minder goed vindt.

Oude bomen beschermen.

Jaguars naar andere gebieden lokken.

Overall camera's ophangen om te zien of er gekapt wordt.

Boetes uitdelen aan houtkappers.

Verbieden dat je spullen van hout mag maken of kopen.

Jaguars vangen en ze fokken zodat het er meer worden.

Stroopers geld geven zodat ze weggaan.

Nieuwe bomen planten.

Houtkappers opsporen met drones.


Houtkappers opsporen door in het gebied te controleren met auto's.

Bomen inpakken met metalen platen zodat ze moeilijker te kappen zijn.

Weet jij nog een oplossing?

5 Stripverhaal

Het Wereld Natuur Fonds is actief in Zuid-Amerika, om de jaguar te helpen en het regenwoud te herstellen. Dat doen ze door nieuw bos te planten en bestaand bos te beschermen.

Je hebt bij 3 gelezen dat het leefgebied van de jaguar versnipperd is. Er ontstaan lege plekken, waar de jaguar liever niet oversteekt. 



Maak een **stripverhaal** over de jaguar en hoe hij omgaat met een versnipperd leefgebied. Gebruik hiervoor het printblad.

Je begint je stripverhaal met een jaguar die door een versnipperd bos niet meer bij zijn partner kan komen. Je verhaal loopt gelukkig goed af, omdat er nieuw bos wordt aangeplant!

▲ TIP: Schrijf eerst op wat je wilt tekenen. Zo voorkom je dat je te veel of te weinig tekenvakjes hebt.

▲ TIP: Je mag ook extra informatie geven door in gedachtewolkjes te schrijven waar de jaguar aan denkt.

6 Presenteer

Laat iemand jou filmen terwijl je vertelt over wat er gebeurt met de jaguar in jouw stripverhaal. Ben je tevreden over je filmpje? Stuur het dan op naar Janouk via: toekomstkunde@wwf.nl.

Vraag een volwassene om je daarmee te helpen.



Als je nog niet klaar bent met de jaguar Kijk eens op de website wwfrangers.nl. Je vindt er meer weetjes over de jaguar en kunt er actievoeren voor dit bijzondere roofdier!

Toekomst-tip van Janouk




Heb je papier of hout nodig? Kies voor producten met het FSC-keurmerk! Dan weet je dat het hout van een goede bron komt.





Stripverhaal

Meer bos voor de jaguar



Teken je stripverhaal in de vakjes.

A large, empty rectangular box with a dashed border, intended for drawing the first panel of a comic strip. A small number '1' is located in the bottom right corner of the box.A large, empty rectangular box with a dashed border, intended for drawing the second panel of a comic strip. A small number '2' is located in the bottom right corner of the box.A large, empty rectangular box with a dashed border, intended for drawing the third panel of a comic strip. A small number '3' is located in the bottom right corner of the box.A large, empty rectangular box with a dashed border, intended for drawing the fourth panel of a comic strip. A small number '4' is located in the bottom right corner of the box.A large, empty rectangular box with a dashed border, intended for drawing the fifth panel of a comic strip. A small number '5' is located in the bottom right corner of the box.A large, empty rectangular box with a dashed border, intended for drawing the sixth panel of a comic strip. A small number '6' is located in the bottom right corner of the box.