

Vakantieboek 2020



Welkom!

De vakantie is weer begonnen. Je hoeft je gelukkig niet te vervelen met de opdrachten en spelletjes in dit vakantieboek.



Woordzoeker - stadsvogels

In deze woordzoeker vind je vogels die je in de stad kunt tegenkomen.

Zoek de woorden op in de woordzoeker. Streep de gevonden woorden door.

Let op:

de woorden staan van boven naar beneden, van links naar rechts en schuin in de woordzoeker.

Een letter kan bij meerdere woorden gebruikt worden. De woorden kunnen ook achterstevoren staan!

S	W	I	Z	T	K	R	A	A	I
E	K	U	W	M	H	D	U	I	F
E	V	K	A	U	E	C	R	M	O
M	E	O	L	K	E	E	E	H	L
L	M	O	U	E	T	E	U	P	E
E	K	L	W	S	R	I	R	W	S
P	I	M	K	K	S	E	P	P	L
M	E	E	O	M	K	K	M	E	S
I	R	E	U	R	E	I	G	E	R
P	T	S	R	O	B	D	O	O	R

DUIF
EKSTER
HUISMUS
KAUW
KOOLMEES
KRAAI
MEERKOET
MEEUW

MEREL
PIMPELMEES
REIGER
ROODBORST
SPECHT
SPREEUW
ZWALUW

1. Heb je alle woorden gevonden en doorgestreept? Dan blijft het antwoord over.
Schrijf het antwoord hier op:

2. Welke stadsvogels ken je? En welke nog niet? Zoek ze op internet op.

3. Wil je meer weten over vogels en hoe je je tuin vogelvriendelijker kunt maken? Bestel dan gratis Vogels dichterbij op www.vogelbescherming.nl/magazine-vogels-dichterbij.

Nieuwsquiz

Wat weet je nog over de onderwerpen uit de lessen Nieuwsbegrip van dit schooljaar? Schrijf de antwoorden op de vragen in de vakjes. Soms moet je ook een zin afmaken. Als je alle vragen goed hebt, verschijnt in de **vetgedrukte** vakjes een woord.


OPDRACHT

1. Ciara was in ons land en veroorzaakte veel schade. Wat was Ciara?
2. 'Zet je licht aan!' was een actie voor welk voertuig?
3. Naar welke soort dieren kon je kijken bij de actie Beleef de Lente?
4. Verschillende landen hadden last van sprinkhanen. Ze vlogen in grote zwermen en kwamen voor in het oosten van
5. Het Verenigd Koninkrijk wil uit de Europese Unie. Dit heet de
6. Aart Staartjes overleed aan het begin van dit jaar. Van welk kinderprogramma is hij vooral bekend?
7. Leraren waren niet tevreden. Daarom gingen leraren




1.									
	2.								
3.									
			4.						
	5.								
			6.						
7.									

Het woord dat verschijnt is: _____



Rekenen met bijen



Dit zijn opdrachten uit Nieuwsrekenen. Bij Nieuwsrekenen, reken je met het onderwerp van Nieuwsbegrip. Deze rekenopdrachten gaan over bijen.

OPGAVE 1 Van ei tot bij

De baas van een bijenvolk is de koningin. Zij legt de eitjes. Een bijenkoningin wordt 5 jaar oud. Op elke zomerse dag legt zij 2 duizend eitjes. Een jaar heeft ongeveer 75 zomerse dagen.

Uit de eitjes komen werksters, dat zijn de vrouwtjes, of darren, dat zijn de mannetjes. En uit sommige eitjes komt een nieuwe koningin.

De werksters doen het meeste werk. Zij gaan op zoek naar stuifmeel en nectar. Dat is nodig om honing te kunnen maken.

Voor 1 kilogram honing moeten de bijen 3 kilogram nectar verzamelen. Ze zoeken de honing rond het bijennest. De bijen gaan niet verder dan 5 kilometer van het nest af.

Als bijen vliegen, slaan zij 200 keer per seconde hun vleugels op en neer.



1^a Hoeveel eitjes legt een bijenkoningin per jaar?

1^b Hoeveel nectar is nodig voor een pot honing van 450 gram?

1^c Hoeveel keer slaat een bij haar vleugels op een neer in 1 minuut?

- A. 120 keer
- B. 1200 keer
- C. 12 duizend keer
- D. 120 duizend keer

OPGAVE 2 Bijen in je tuin

Je kunt de bijen helpen om te overleven door bepaalde bloemen en planten te plaatsen in jouw tuin, bijvoorbeeld een Zeeuws knoopje, een vlinderstruik of een hazelaar. Dan hebben de bijen genoeg nectar en stuifmeel om te eten. Ook hebben de bijen een nestje nodig om in te leven. Je kunt een bijenkastje kopen om in de tuin of op het balkon te plaatsen.

Hieronder zie je in de tabel welke bloemen en planten geschikt zijn voor de bij. Ook kun je verschillende bijenkastjes kopen. De prijzen van de bloemen, planten en de bijenkastjes kun je hieronder zien.

Zeeuws knoopje	€ 4,50
vlinderstruik	€ 6,50
hazelaar	€ 12,50
groot bijenkastje	€ 38,-
klein bijenkastje	€ 19,-



2a Je hebt € 16,- om twee planten te kunnen kopen. Welke twee planten kun je met € 16,- kopen?

2b Je wil het grote bijenkastje kopen via een website. Je moet € 5,95 extra betalen om het te laten opsturen. Hoeveel moet je in totaal betalen?

2c 4 hazelaars zijn duurder dan één groot bijenkastje. Hoeveel geld scheelt het?

De vos en de ooievaar

Op een dag kwamen de vos en de ooievaar elkaar tegen. Het leek alsof ze goede vrienden waren. De vos vroeg of de ooievaar bij hem kwam eten.

Maar de vos maakte een grap, want hij gaf de soep in een plat bord. De vos kon de soep makkelijk oplikken. Maar de ooievaar kon niets eten. Ze kon alleen met het puntje van haar snavel bij de soep. Ze was niet blij, maar toch zei de ooievaar niks. 'Jammer dat je de soep niet lust,' zei de vos. 'Geeft niks,' zei de ooievaar. 'Ik hoop dat je snel een keer bij mij komt eten.'



Na een tijdje ging de vos bij de ooievaar op bezoek.

De vos rook het al: vlees! Maar toen ze aan tafel gingen, zat het eten in een lange vaas. De vos kreeg zijn snuit er niet in! Hij kon alleen aan de rand van de vaas likken. De vos keek beteuterd. De ooievaar lachte en zei: 'Eigen schuld! Jij hebt me deze grap zelf geleerd.'

Naar: De fabels van Jean de la Fontaine

Uitleg

Een **fabel** is een bijzonder soort verhaal.

In fabels gaat het vaak over dieren. Maar het zijn geen gewone dieren, want ze gedragen zich als mensen. En ze kunnen praten.

Fabels worden vaak gebruikt om mensen op een leuke manier iets te leren. Er zit een soort waarschuwing of goede raad in verstopt. Dit noem je **de moraal** van het verhaal.



1

De tekst is een fabel.

Waarom kun je zien dat het een fabel is?

Er zijn 2 antwoorden goed.

- A. Het verhaal gaat over dieren die doen als mensen.
- B. Het verhaal gaat over mensen die doen als dieren.
- C. Het verhaal heeft een goed einde.
- D. Van het verhaal kun je iets leren.

2

Wat hoopt de schrijver van een fabel?

- A. dat dieren iets leren over zichzelf
- B. dat mensen en dieren vrienden worden
- C. dat mensen iets leren over dieren
- D. dat mensen iets leren over zichzelf

3

Wat is de moraal van deze fabel?

Tip: De moraal is de waarschuwing of goede raad die in het verhaal zit verstopt.

- A. Doe niet iets bij anderen wat je zelf ook niet leuk zou vinden.
- B. Eet altijd je bord eten leeg als je bij iemand anders bent.
- C. Ga nooit bij iemand eten die je nog niet goed kent.
- D. Maak nooit grapjes bij mensen die je niet goed kent.

4

De vos kreeg in dit verhaal een 'koekje van eigen deeg'. De ooievaar haalde hetzelfde vervelende grapje uit als de vos bij haar had gedaan. Heb jij wel eens een koekje van eigen deeg gekregen of gegeven? Wanneer was dat en hoe voelde dat?

Dat betekent dat je iets terugkrijgt wat je bij iemand anders hebt gedaan.



Je ziet hier een voorbeeld van de Nieuwsbegrip placemat. Op de placemat staan spelletjes, weetjes en opdrachten die je thuis kunt doen.

Verwennen is...

Op 4 oktober is het Werelddierendag. Op die dag verwennen veel mensen hun huisdier.

Bespreek met elkaar:

- Wat betekent verwennen?
- Hoe kun je een huisdier verwennen?
- Ben je zelf wel eens verwend? Hoe voelde je je toen?
- Heb jij wel eens iemand verwend? Wat heb je toen gedaan?

De meeste mensen geven om hun huisdier. Ze geven hun huisdier veel aandacht.

Bespreek met elkaar:

- Wat betekent het als je om iets of iemand geeft? Waar geef jij het meest om?
- Wat betekent het als je iets of iemand aandacht geeft? Wie of wat is het laatste dat jij veel aandacht hebt gegeven?

Huisdier of niet?

Je mag niet alle dieren als huisdier houden. Bijvoorbeeld omdat ze beschermd zijn of gevaarlijk.

Op rvo.nl staat een lijst met de huisdieren die je mag houden.

Ken jij de dieren die hieronder staan?

Trek een lijn tussen de naam en de foto van het dier. Omcirkel daarna de dieren waarvan je denkt dat je ze als huisdier mag houden.



waterbuffel


gerbil



ringstaartmaki

alligator

bennett-wallabie





Huisdierenweetjes

Wist je dat honden en katten ongeveer evenveel slapen?

Mensen denken vaak dat katten de grootste slaapkoppen zijn, maar honden slapen ongeveer 14 uur op een dag. Toch is er een verschil: katten slapen vooral overdag, dus dat valt meer op.

Wist je dat konijnen van gezelligheid houden?

Ze maken bijna nooit geluid, daarom denken mensen wel eens dat ze ongezellig zijn. Maar konijnen zijn helemaal niet graag alleen. Ze leven het liefst samen met andere konijnen. Mensen vinden ze ook heel leuk.

Wist je dat vissen niet dom zijn?

Je hoort wel eens: goudvissen zijn zó dom, ze hebben niet door dat ze steeds hetzelfde rondje zwemmen. Dat is niet waar. Vissen hebben een goed verstand en kunnen zich snel aanpassen. Goudvissen kun je dan ook beter in een groot aquarium houden. In een kom worden ze minder oud en groeien ze slechter.

Spreekwoorden met huisdieren

Ken jij deze spreekwoorden? **Trek een lijn tussen het spreekwoord en de betekenis die erbij hoort.**


- De hond in de pot vinden
- Blaffende honden bijten niet
- De kat uit de boom kijken
- Als de kat van huis is, dansen de muizen op tafel
- Je moet een gegeven paard niet in de bek kijken
- Elk vogeltje zingt zoals het gebekt is

- Iedereen doet en praat op zijn eigen manier.
- Als de ouders er niet zijn, doen kinderen waar ze zin in hebben.
- Eerst afwachten voordat je iets gaat doen.
- Als je iets cadeau krijgt, moet je niet kijken of er iets mis mee is.
- Thuiskomen als het eten al op is.
- Mensen die het hardst roepen, zijn het minst gevaarlijk.

Dierenbescherming

De Dierenbescherming is er om dieren te helpen. Ze maken wetten voor dieren waar mensen zich aan moeten houden. En ze controleren of dat ook gebeurt. Een dier moet bijvoorbeeld genoeg ruimte hebben en goed verzorgd worden.

Wil je in de klas vertellen over dieren of over het werk van de Dierenbescherming? Houd dan een spreekbeurt, maak een werkstuk of vraag of iemand van de Dierenbescherming iets komt vertellen in de klas!



Dieren bescherming

Kijk op de website dierenbescherming.nl voor meer informatie.

Lenteweeetjes

De lente begint op 20 maart en eindigt 21 juni. De laatste dag van de lente is ook de langste dag van het jaar.

In de lente komen de trekvogels weer terug uit het Zuiden. In de winter zijn ze vertrokken uit het koude Nederland, maar nu komen ze weer terug.

Toch heeft de lente voor veel mensen ook een nadeel: hooikoorts. Mensen met hooikoorts hebben last van rode ogen, jeuk, hoesten en niezen. Ze zijn allergisch voor pollen, dat in de lucht komt als gras, planten en bomen gaan bloeien.

In de lente beginnen bloemen, bomen en planten weer te groeien en bloeien. Dat komt doordat er meer zon is en dus meer licht. En planten hebben licht nodig om te groeien.

Lente betekent eigenlijk 'het lengen der dagen' (het langer worden van de dagen). En dat is precies wat er in de lente gebeurt.

Je ziet niet alleen meer dieren, maar ook meer vrolijke mensen! Dat komt omdat de dagen langer worden en er meer zon is. Mensen voelen zich daardoor in de lente gelukkiger.

In de lente beginnen veel mensen met de voorjaars schoonmaak. Heb jij de stofzuiger, dweil en stofdoek al uit de kast gehaald?



Recept - lentebroodje

Dit heb je nodig:

- een boterham
- een ei
- een beetje boter

Zo maak je het:

- Snijd een hart uit een boterham.
- Verhit in een koekenpan wat boter en leg de boterham erin.
- Bak eerst kort de ene kant van de boterham en draai hem dan om.
- Breek het ei en giet het in het hartje van de boterham.
- Wacht tot het ei gaar is.

Klaar is je lentebroodje!




Tip: strooi er een beetje paprikapoeder of bieslook overheen.

Rebus

In een rebus worden plaatjes gebruikt om woorden uit te beelden. Maar je moet iets in het woord veranderen zodat er een nieuw woord ontstaat. Bijvoorbeeld een letter in een andere letter veranderen, een letter toevoegen of een letter weghalen.

Kun jij deze rebus oplossen? Als het lukt, komt er een zin tevoorschijn.



De zin is:

Doolhof

Begin bij start en zoek de weg door het doolhof naar het einde. Kun jij deze vogel naar de ingang van het vogelhuisje leiden?



Een instructietekst voor een truc of handigheidje

Doe deze opdracht samen met een schrijfmaatje!

Wat is een instructietekst?

In een instructietekst lees je **hoe** je iets moet doen of **wat** je moet doen. Voorbeelden dan een instructietekst zijn:

- een handleiding
- een recept
- regels (zoals spelregels)
- tips en adviezen

Bij instructies is de volgorde vaak belangrijk (bijvoorbeeld bij een recept), maar soms zijn het losse tips.

Hoe maak je een instructietekst?

Als je een instructietekst maakt, kun je de KLUNS-strategie gebruiken.



KLUNS-strategie

KLU Wat is de **klus**?

Schrijf op waar de instructie voor is.
Bijvoorbeeld: *Een fietsband plakken.*

N Wat heb je **nodig**?

Schrijf op wat je nodig hebt.
Bijvoorbeeld: *een fiets, een emmer water, plakkers en een fietspomp.*

S Welke **stappen** moet je zetten?

Schrijf heel precies op wat je moet doen en in welke volgorde. Let op dat je geen stap vergeet! Anders begrijpt de lezer niet goed wat hij moet doen.

Wil je leren hoe je verschillende soorten teksten kunt schrijven? Doe dan de Nieuwsbegrip Schrijflessen.

1

Vorbereiden: wat ga je schrijven en voor wie?

Je gaat samen met een schrijfmaatje een instructietekst schrijven. In die tekst staat hoe je een truc of een handigheidje kunt doen. Je mag zelf weten voor wie je de instructietekst schrijft.

Hieronder staan verschillende trucs en handigheidjes. Kies er samen met je schrijfmaatje een uit. Je mag ook zelf iets wat je een ander zou willen leren.

Let op: het moet wel iets zijn dat uitgetoet kan worden!

- de bal hooghouden met een hockeystick
- een truc met een fidget spinner
- op je vingers fluiten
- smashen bij tafeltennis
- jongleren
- op je handen staan
- een wheelie maken op de fiets
- hoelahoepen
- een truc met een turbo tumbler
- de bal koppen bij voetbal
- een bottle flip

Wij schrijven een instructietekst over:

Wij schrijven de instructietekst voor:

2

Vorbereiden: een schema maken

1. Jij of je schrijfmaatje voert de truc of het handigheidje uit. De ander schrijft op een los blaadje stap voor stap op wat er gebeurt.
2. Doe het daarna nog een keer, om te kijken of echt elke stap is opgeschreven.
3. Maak daarna samen een KLUNS-schema op een los blaadje en vul het in. Schrijf erin wat de **klus** is (truc of handigheidje), wat je ervoor **nodig** hebt en welke **stappen** je moet zetten.

Voorbeeld KLUNS-schema

KLUNS: voor de instructie van een truc of handigheidje	
<u>KLUs</u>	
<u>Nodig</u>	
<u>Stappen</u>	

3

Schrijven: de instructietekst schrijven

1. Maak nu met je schrijfmaatje de instructietekst.
2. Is de tekst klaar? Probeer de tekst samen met je schrijfmaatje uit. Lukt de truc of het handigheidje? Als dat niet zo is, waar ligt dat aan? Verander nog wat in je tekst als het nodig is.

4

Test je tekst: de instructietekst laten uitproberen

- Geef de tekst aan de persoon voor wie hij geschreven is. Zorg dat jij en je schrijfmaatje erbij zijn als hij of zij de tekst gaat uitproberen. Vraag of de lezer de tekst hardop wil voorlezen als hij de instructie uitvoert.
- Ondertussen letten jij en je schrijfmaatje goed op. Let vooral op waar het niet goed gaat en wat er dan gebeurt. Maak eventueel aantekeningen op een los blaadje.
- Bespreek daarna met je schrijfmaatje hoe het ging. Denk hierbij aan deze vragen: *Waar ging het goed en hoe kwam dat? Waar ging het niet goed en hoe kwam dat? Wanneer moest je helpen? Lag het aan de tekst dat de truc niet lukte? Of was de truc te moeilijk om in één keer te kunnen?*
- Je kunt de tekst verbeteren en aan iemand anders geven die je het trucje of handigheidje wilt leren.

Fotoquiz

Hieronder zie je foto's van enkele onderwerpen van Nieuwsbegrip van dit jaar. Weet jij nog welke foto bij welk onderwerp hoort? Zet de letter van de foto bij het juiste onderwerp. Als je het goed doet, lees je (van boven naar beneden) een woord dat te maken heeft met de vakantie.

	Letter:
Internationale Dag van de Ruimtevaart	
Geen vreugdevuren meer	
Leraren gaan staken	
Storm Ciara	
Vogels kijken via webcams	
Kipchoge loopt record op de marathon	
Waardeer het, repareer het	




Zoek de 7 verschillen



Doe mee en win!

Nieuwsbegrip is heel benieuwd naar jullie creativiteit. Daarom dagen we je uit om een foto te maken, waarop je onze figuurtjes Boek en Pen laat zien. Je mag zelf weten hoe je dat doet. Je kunt bijvoorbeeld jezelf verkleden als Boek of Pen, Boek en Pen schilderen, of Boek en Pen kleien.

Degene die de leukste foto met Boek en Pen maakt, wint een boek (het Nieuwsbegrip Woordenboekschrijf) én een pen. O ja, en ook nog een taart!



Mail je foto naar:

prijsvraagnieuwsbegrip@cedgroep.nl

De inzending moet op 8 juni bij ons binnen zijn.

Vergeet dit er niet bij te zetten:

- je naam
- je leeftijd
- de naam van je school
- in welke groep je zit
- dat je meedoet met de wedstrijd voor het 'Vakantieboek niveau A'



In week 25 (de week van 15 juni) maken we bekend wie er gewonnen heeft!

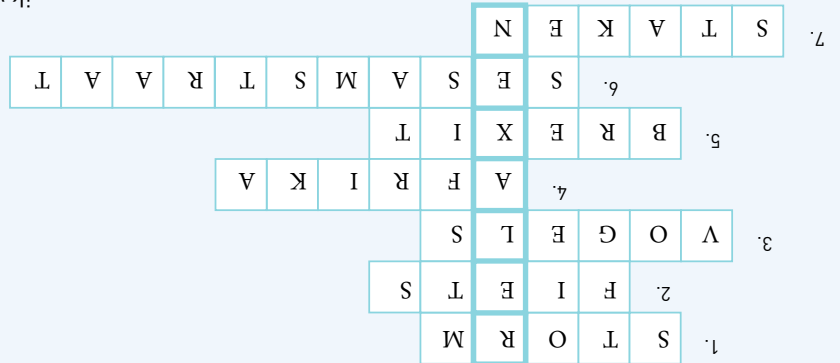
Kleurplaat



Antwoorden

Woordzoeker

ik voel me kiplekker
Het antwoord is:



Nieuwsquiz

relaxen
verschijnt is:
Het woord dat

Rekenen met bijen

Opgave 1

- 1a. 150 duizend eitjes (75 x 2 duizend = 150 duizend)
450 = 1350 gram nectar nodig
- 1b. 1350 gram nectar (verhouding 1 op 3; dus voor 450 gram honing heb je 450 + 450 + 450)
- 1c. Antwoord C. 12 duizend keer (60 x 200 = 12 duizend keer)

Opgave 2

- 2a. Het Zeeuws knooje en de vlinderstruik, deze zijn bij elkaar € 11,-.
- 2b. € 43,95 (B 38,- + € 5,95 = € 43,95)
- 2c. € 12,- (4 x € 12,50 = € 50,- - € 38,- = € 12,-)

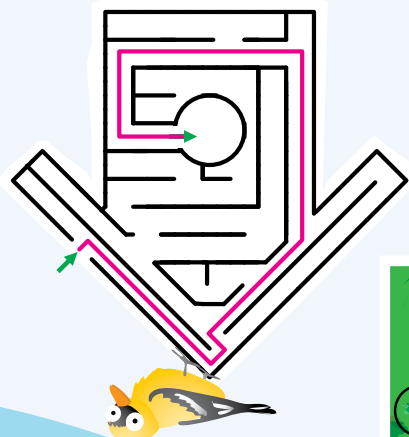
De vos en de ooievaar

- 1. antwoord A en antwoord D
- 2. antwoord D
- 3. antwoord A

Rebus

In mei leggen alle vogels een ei
Antwoord:

Doolhof



Fotoquiz

Het woord is:
camping

Zoek de verschillen

