

1. Bij Goisco hebben we twee donuts gekocht.
Ze kosten samen fl. 2,60.
Wat kost één donut?



2. Nimaya is op 10 februari jarig.
Haar broer Mateo is precies een half jaar later jarig.
Wanneer is Mateo jarig?



3. Een busje vertrekt om 10.00 uur uit Janwe.
Drie kwartier later is het busje bij Mahuma.
Hoe laat is het busje daar?




4. Mijn moeder koopt een bakje met 4 appels.
Ze doet dat bij Centrum Piscadera.
De appels kosten samen fl. 4,40.
Wat kost één appel?

5. Op het strand bij Mambo zijn 168 mensen.
Dan gaat het even heel hard regenen.
Er gaan 34 weg.
Hoeveel mensen blijven er op het strand?

6. Een slager aan de Gosieweg heeft 120 satéstokjes gemaakt.
Daarna doet hij de saté in bakjes. In elk bakje gaan 4 stokjes.
Hoeveel bakjes kan de slager vullen?



7. Cindy weegt 30 kilo. Mathilde weegt 7 kilo minder.
Hoeveel wegen ze samen?

8. Mijn wijsvinger is ongeveer  cm. lang.
Welk getal staat er achter de ster?
Kies het goede hokje.

A.	B.	C.	D.
8	2	19	24



9. Mishou koopt met een biljet van 50 gulden een ijsje.
Ze krijgt een briefje van 25 gulden terug.
Ze krijgt ook 2 briefjes van 10 gulden terug.
Wat kost het ijsje?



10. In een pak zitten 12 rollen w.c.papier.
We kopen 2 pakken.
Hoeveel rollen w.c.papier hebben we gekocht?


20 De volgende keer maak je toets 5

thema 7

week

smaak

Marc ter Horst is dol op musea waar je dingen kunt doen en leren. Voor sommige musea schrijft Marc de teksten die op bordjes, muren en beeldschermen staan. Maar hij schrijft ook voor (school)boeken en websites. Het liefst over de aarde, de natuur en over vroeger. Bijvoorbeeld over hoe de zon is ontstaan en hoe vulkanen werken. Of hoe het leven in de steentijd was of bij de ridders. Van kunst houdt hij ook, maar van echt nog veel meer. Kijk maar eens op zijn site.



Marc ter Horst

Het r
met c

Dus u wil
Dan bent
de grote l
Hier geen
beelden. /

Al in 1968
collectie
hield van
maken he
eerste tan
tragisch
verloor, be
kunst te w
hier. Deze
hoogtepu
van Corne
plezier bij



Het museum met de grote K

Dus u wilt weten wat kunst is? Dan bent u in het museum met de grote K aan het juiste adres! Hier geen schilderijen, foto's of beelden. Alleen echte kunst.

Al in 1968 begon Cornelis Nep zijn **collectie kunstvoorwerpen**. Hij hield van alles wat met kunst te maken heeft. Dat begon al toen zijn eerste tand uitviel. Toen hij bij een **tragisch** ongeval zijn rechterbeen verloor, besloot hij zijn leven aan de kunst te wijden. Het resultaat ziet u hier. Deze **folder** laat u enkele **hoogtepunten** zien van het museum van Cornelis Nep. Wij wensen u veel plezier bij uw bezoek.



Kunstgebit

Het eerste kunstgebit van C. Nep. In zeer **goede staat**. Uit 1968. In die tijd was een kunstgebit heel gewoon. Veel mensen kregen er een omdat hun eigen gebit niet meer te redden was.



Kunstbeen

Uit zijn Lentse tijd. Bij een nare botsing met een tram verloor Nep zijn rechterbeen. Hij lag lang in het ziekenhuis. **Vrijwel** meteen ontstond toen het idee voor een museum. Nep verliet het ziekenhuis met dit kunstbeen. Hij liet zijn been zien aan wie het maar wou. Mensen **zetten grote ogen op** bij het zien van het been.



Kunstlicht

Dit licht komt niet van de zon en niet van vuur. Het is dus geen natuurlijk licht, maar kunstlicht. Nep verzamelde er allerlei soorten van: gloeilampen, hanglampen, spotjes... Maar ook lantaarnpalen.




Kunstmest

Gelukkig had Nep geen echte mest in zijn collectie. Dan stond hier een potje poep. Mest is goed voor een plant. In kunstmest zitten de beste stoffen om de grond vruchtbaar te maken. Maar geen poep dus.



Kunstschaats

Een gek voorwerp in Neps verzameling. Want het is een echte schaats. Toch heet het een kunstschaats. Nep gebruikte de schaats bij het kunstschaatsen: dansen op de schaats. Daarbij zette hij met zijn echte been af en gebruikte hij zijn kunstbeen voor de balans.



Kunstijs

In slechte staat. Nep schaatste ook in warme winters. Dat moest dus wel op kunstijs. Aan het eind van de winter van 1989 zaagde hij een stuk kunstijs uit de ijsbaan. De kwaliteit van het voorwerp werd snel minder.



2

1

themawoorden

de kwaliteit

Hoe goed of hoe slecht iets (gemaakt) is.
De kwaliteit kan goed of slecht zijn.

de kwantiteit

De hoeveelheid die er van iets gemaakt is.
De kwantiteit kan groot of klein zijn.

het informatiemateriaal

Alle materialen (boeken, folders)
waarin of waarop informatie staat.

de catalogus

Een boek waarin veel informatie staat over
een bepaald onderwerp, bijvoorbeeld over
alle schilderijen in een museum.

de folder

Een boekje met korte informatie
over een onderwerp.



de collectie

De verzameling.

het kunstvoorwerp

Een beeld, schilderij of iets anders wat
door een kunstenaar gemaakt is.

tragisch

Heel droevig.

het hoogtepunt

Het mooiste kunstwerk of het leukste moment.

vrijwel

Bijna.

in zeer goede staat

Als iets er nog heel goed uitziet en ook nog
goed werkt.

grote ogen opzetten

Heel verbaasd kijken.



les 6

Eerst proberen
Lees de woorden in de instapkaart.

Ken je de woorden nog niet goed? Begin bij ★

Ken je alle woorden? Begin bij ★★

★ 1 Welk woord past op de lege plek?

Kies uit:

in zeer goede staat	hoogtepunt
collectie	kunstvoorwerp
	vrijwel


- U kijkt nu naar een grote ... voorwerpen uit Afrika.
Doe het zo: 1 *collectie*
- Dit masker is het ... van deze verzameling.
- Zoals u ziet is het ...
- Dit ... heeft zeer veel waarde.
- Het is ... onbetaalbaar.

Dit ga je leren
Je oefent de **thema**woorden.

- de collectie
- grote ogen opzetten
- het hoogtepunt
- in zeer goede staat
- het kunstvoorwerp
- tragisch
- vrijwel

de kwaliteit	de kwantiteit
hoe iets is	hoeveel er van iets is

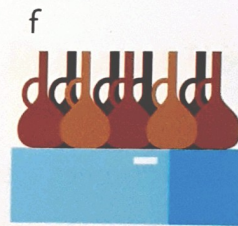

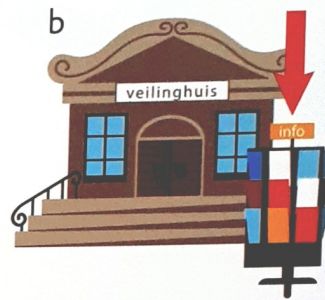
het informatiemateriaal



★ 2 Zoek het goede plaatje bij het woord.

Doe het zo: 1 c

- 1 grote ogen opzetten
- 2 de kwaliteit
- 3 tragisch
- 4 het informatiemateriaal
- 5 de catalogus
- 6 de kwantiteit
- 7 de folder



★★ 3 Schrijf de zinnen over en maak ze af of maak een keuze.
Bedenk zelf een collectie.

Ik heb een collectie ...
Deze collectie is in zeer goede staat / in zeer slechte staat.
Het hoogtepunt van mijn collectie is ...
Een echt kunstvoorwerp vind ik ...
Ik kijk vrijwel elk uur / elke dag / elke maand naar mijn collectie.



Heb jij deze collectie
woorden nu onder de knie?

- a Ja hoor, ik ken ze allemaal.
- b Ik ken ze vrijwel allemaal.
- c Ik wil nog verder oefenen.

1 Reken uit op jouw manier.

a $6 \times 24 =$
 $6 \times 32 =$
 $6 \times 45 =$
 $6 \times 19 =$

b $7 \times 35 =$
 $6 \times 35 =$
 $5 \times 35 =$
 $4 \times 35 =$

c $24 \times 8 =$
 $34 \times 8 =$
 $44 \times 8 =$
 $54 \times 8 =$

d $88 \times 8 =$
 $77 \times 7 =$
 $66 \times 6 =$
 $55 \times 5 =$

2 Reken uit.

a Een jaar heeft 52 weken. Neem over en vul in.

jaren	1	2	3	4	5	6	7	8	9	10
weken	52

b Een week heeft 7 dagen. Neem over en vul in.

weken	1	5	10	12	16	20	23	32	42	52
dagen	7

c Een dag heeft 24 uur. Neem over en vul in.

dagen	1	2	3	4	5	6	7	8	9	10
uren	24

d Een jaar heeft 12 maanden. Neem over en vul in.

jaren	1	3	5	6	10	12	13	14	16	18
maanden	12

3 Reken uit.

Splits de getallen: $2 \times 14 = 20 + 8 = 28$.

a $2 \times 14 =$
 $5 \times 14 =$
 $10 \times 14 =$
 $11 \times 14 =$

b $2 \times 25 =$
 $5 \times 25 =$
 $10 \times 25 =$
 $11 \times 25 =$

c $2 \times 27 =$
 $5 \times 27 =$
 $10 \times 27 =$
 $11 \times 27 =$

d $2 \times 177 =$
 $5 \times 177 =$
 $10 \times 177 =$
 $11 \times 177 =$

4 Maak de sommen.

Splits de getallen.

a $24 : 2 =$
 $30 : 2 =$
 $44 : 4 =$
 $39 : 3 =$

b $60 : 5 =$
 $42 : 3 =$
 $46 : 2 =$
 $60 : 4 =$

c $48 : 4 =$
 $45 : 5 =$
 $51 : 3 =$
 $72 : 4 =$

d $84 : 7 =$
 $102 : 6 =$
 $95 : 5 =$
 $132 : 6 =$