

Werkboekje Pasen

middenbouw



Over het werkboekje Pasen

Welke spellen zitten er in dit werkboekje?

In dit boekje vind je 7 verschillende opdrachten/spellen, samen goed voor 14 activiteiten. Sommige daarvan maak je in dit boekje. Er zijn ook spellen waarvoor je eerst even mag knippen en plakken voordat je er mee kunt spelen. Hoe dat precies zit, lees je op de volgende pagina's.

Dit kun je allemaal doen:

1. Sommen op nummer (2)
2. Tafeltje hop
3. Een doolhof (2)
4. Pixidoku (2)
5. Het ultieme paasei
6. Geheimsommen (3)
7. Memory, Memodie en Snap

Heel veel plezier!



Over het werkboekje Pasen

Wat leuk dat jet het werkboekje voor Pasen gaat gebruiken! Op deze eerste bladzijden staat de uitleg van de verschillende spelletjes die erin staan.

Heel veel plezier ermee!

Kleuren op nummer plus- en minsommen

In de eieren staan sommen. Maak de sommen. Onder de eieren kun je zien welke kleur bij welke uitkomst hoort.

Kleur de eieren in de juiste kleuren.

Doelen: oefenen met erbij en eraf

Tafeltje hop

Spring van het ene naar het andere ei met sprongen van 1, 2, 3, 5 en 10.

Doelen: oefenen van de tafels van 1, 2, 3, 5 en 10

Teldoolhof

Vind jij de weg door het doolhof heen? Er is een doolhof met opeenvolgende getallen. Ook is er een doolhof waarbij je met sprongen van 2 moet lopen. Vind jij de weg door het doolhof heen?

Doelen: oefenen van de tafels van 1 en 2.

Pixidocu

Een variant op de sudoku. In ieder vakje van 5, staan de 5 verschillende afbeeldingen. Over het hele blok heen, mogen twee dezelfde afbeeldingen elkaar niet horizontaal, verticaal of diagonaal raken. Er is maar 1 oplossing mogelijk.

Doelen: oefenen van rekenkundig inzicht



Over het werkboekje Pasen

Het ultieme paasei

Hier heb je ruimte om je meest prachtige paasei te ontwerpen. Kies zelf hoe je dit doet: tekenen, knippen/plakken, schilderen; wat jij wilt!

Doelen: creatieve ontwikkeling

Geheimsommen

Kijk goed naar welke waarde ieder ei heeft, en maak de sommen.

Er zijn 3 verschillende soorten geheimsommen:

- Plus en min tot en met 20;
- Plus en min tot en met 100;
- Keersommen.



Over het werkboekje Pasen

Memory, Memodrie, en Snap (spreek uit snep)

Met de memory kaartjes uit deze download, kun je verschillende spelletjes spelen. Het is het allerfijnste wanneer je de kaartjes op dik papier print, want dan schijnen ze niet door. Je kunt ze ook uitknippen en daarna op gekleurd papier plakken zodat ze niet doorschijnen. Het allermooiste is, wanneer je ze ook nog kunt lamineren. Dan kun je er echt superlang mee spelen! Je kunt alle spellen met 2 of meer spelers spelen.

Memory

Dit spel speel je met 2 kaartjes van iedere afbeelding. Schud ze door elkaar, en leg ze met de afbeelding naar beneden op tafel. Je bent nu startklaar. Speler 1 draait 2 kaartjes om. Zijn het dezelfde? Dan mag je ze houden en mag je nog een keer. Zijn het 2 verschillende kaartjes? Dan is de volgende speler. Wie aan het einde de meeste setjes heeft, die heeft het spel gewonnen.

Memodrie

Memodrie speel je op dezelfde manier als het gewone memory, alleen dan met 3 kaartjes van iedere afbeelding.

Snap

Dit spel komt uit Engeland. Je spreekt de naam van het spel uit als Snep. Je speelt het met 2 of meer spelers.

Voor dit spel heb je er van iedere afbeelding 4 nodig. Schud de kaarten goed en verdeel ze over de spelers.

Neem de kaarten als een stapeltje in je hand, of leg het stapeltje voor je op tafel. De afbeeldingen zijn naar beneden. Zit in een kring, of met 2 spelers tegenover elkaar.

Speler 1 legt (zo snel als dat lukt!) zijn kaart omgedraaid in het midden op tafel. Daarna doet de volgende speler het zelfde. Wanneer er 2 dezelfde afbeeldingen op elkaar liggen, leg je zo snel mogelijk je hand op de stapel, en roep je "Snap!" Zijn het echt 2 dezelfde afbeeldingen die bovenop liggen, dan mag je alle kaarten van de stapel op tafel hebben. Heb je het mis? Dan worden die kaarten over de andere spelers verdeeld.

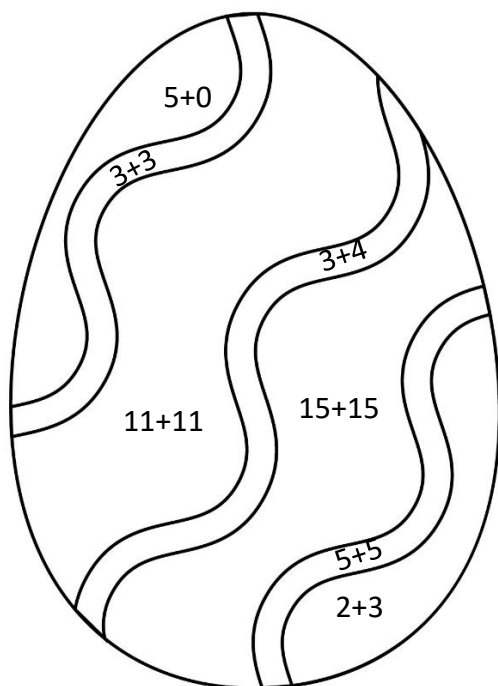
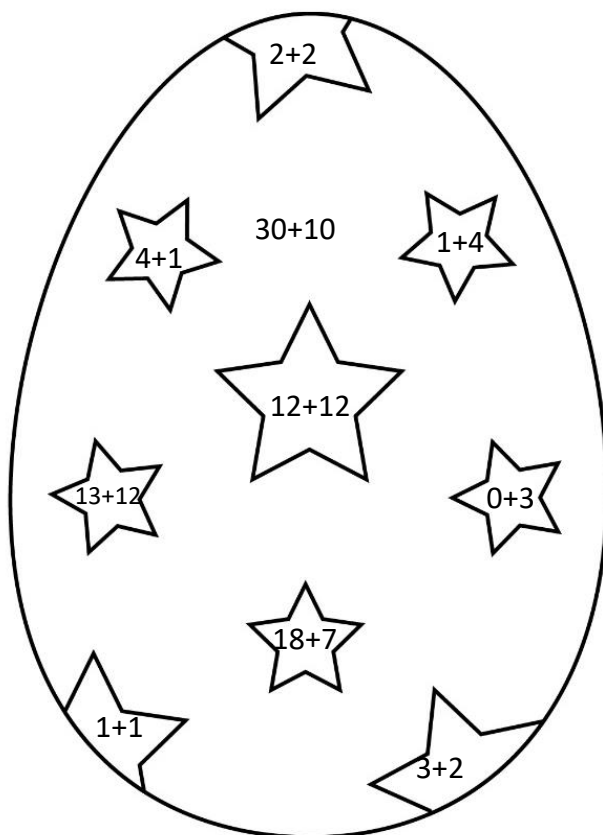
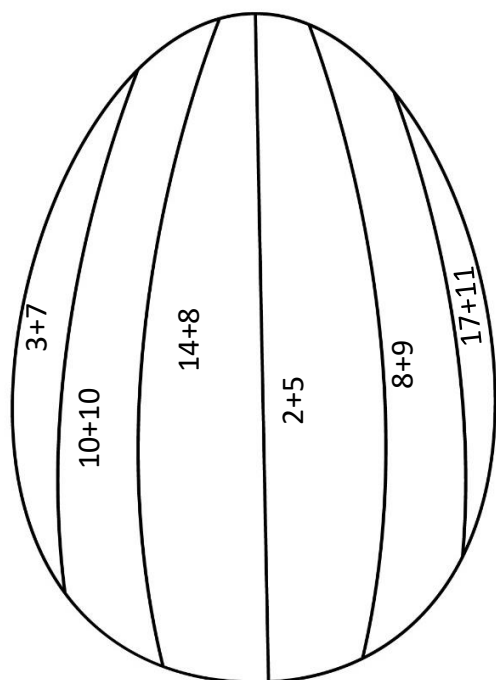
Tip: probeer zo snel mogelijk steeds een volgende kaart op de stapel te leggen. Je moet dan extra goed opletten. Winnaar is de speler die aan het einde alle kaarten heeft.

Doelen Memory en Memodrie: trainen van het geheugen, kritisch kijken
Doelen Snap: trainen van oplettend vermogen (tempo)



Kleuren op nummer plussommen

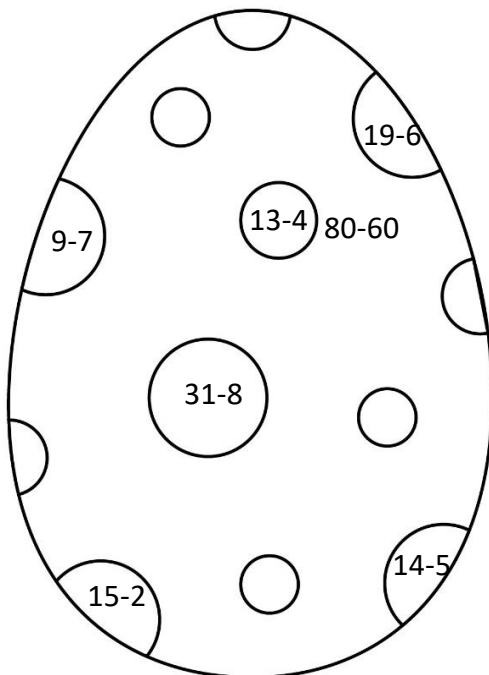
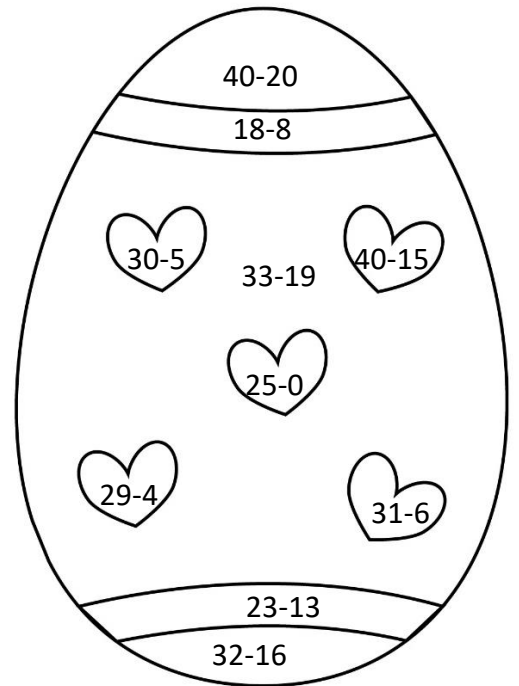
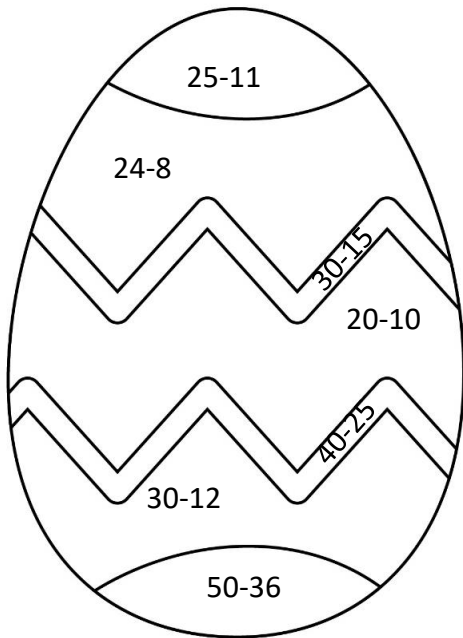
Maak de sommen. Kijk bij welke kleur je antwoord hoort. Kleur de eieren.



1-5	Orange
6-10	Blue
11-20	Green
21-30	Yellow
31-50	Red







Kleuren op nummer minsoommen

Maak de sommen. Kijk bij welke kleur je antwoord hoort. Kleur de eieren.



1-5	
6-10	
11-15	
16-20	
21-25	

Kleuren op nummer antwoorden



Tafeltje hop

Spring met sprongen van 1, 2, 3, 5 en 10. Zet het juiste getal in ieder vakje.



1



2



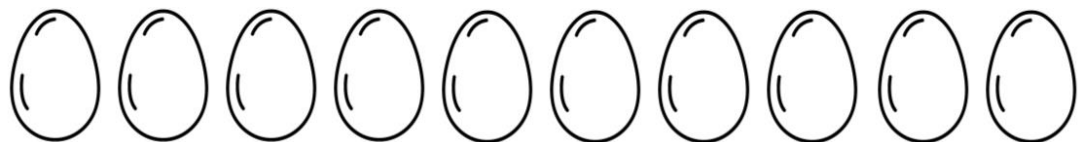
3



5



10

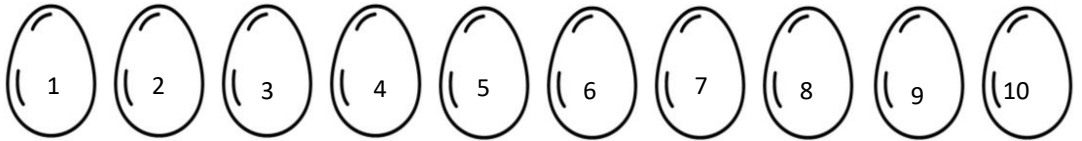


Tafeltje hop

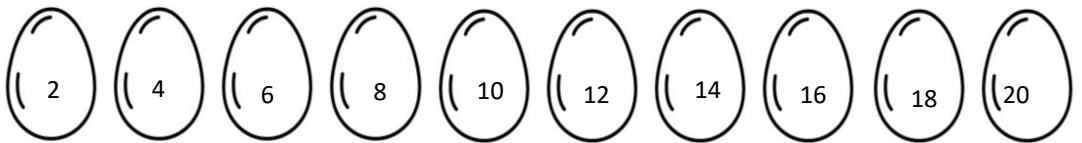
Spring met sprongen van 1, 2, 3, 5 en 10. De oplossingen.



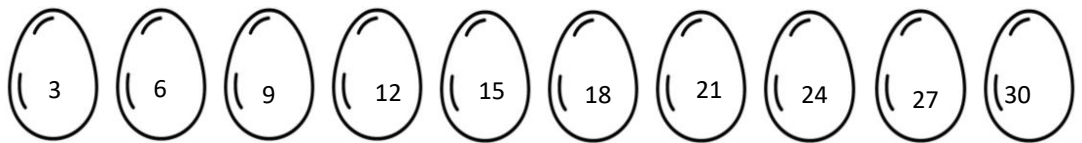
1



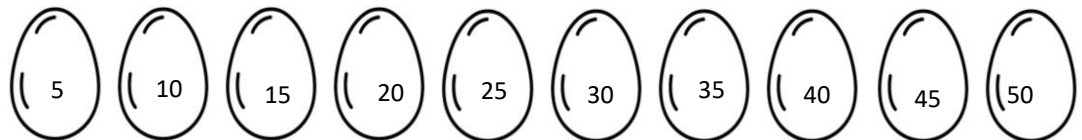
2



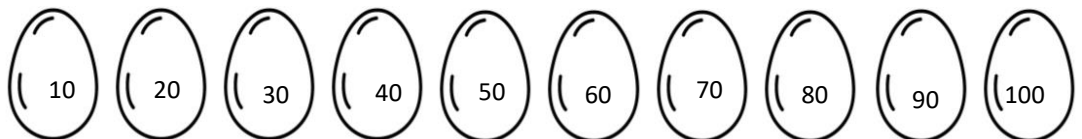
3



5





10





Teldoolhof

Begin bij het konijn. Tel vanaf 1 steeds 1 verder totdat je bij het ei bent. Kleur de weg die je loopt in.

			38	24	78	28	80
			79	57	12	13	14
			1	2	11	27	15
1	32	33	8	9	10	37	16
2	3	43	7	45	46	47	17
88	4	5	6	13			
61	62	63	15	65			
74	72	73	16	17			



Teldoolhof

Begin bij de kip. Tel vanaf 2 steeds 2 verder totdat je bij het nest bent. Kleur de weg die je loopt in.

			2	4	78	28	80
			79	6	8	17	6
			16	2	10	27	7
31	32	33	16	14	12	37	8
41	42	43	18	45	46	47	9
88	26	22	20	13			
61	62	24	15	65			
74	72	26	28	30			



Teldoolhof I

Oplossing.

	38	24	78	28	80		
	79	57	★	★	★		
	1	2	★	27	★		
★	32	33	★	★	★	37	★
★	★	43	★	45	46	47	★
88	★	★	★	13			
61	62	63	15	65			
74	72	73	16	17			

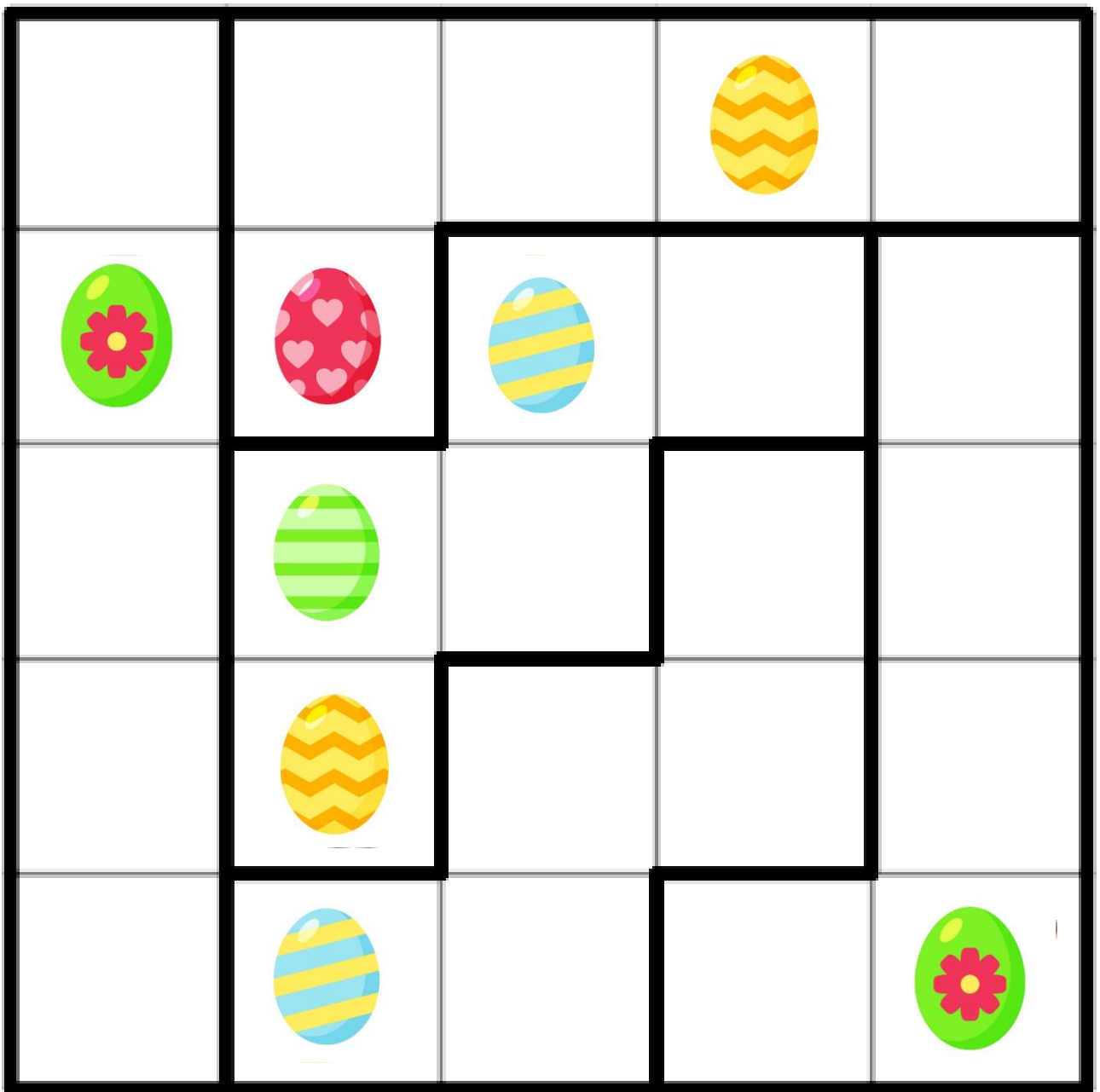
Teldoolhof 2

Oplossing.

			★	★	78	28	80
			79	★	★	17	6
			16	2	★	27	7
31	32	33	★	★	★	37	8
41	42	43	★	45	46	47	9
88	26	★	★	13			
61	62	★	15	65			
74	72	★	★	★			

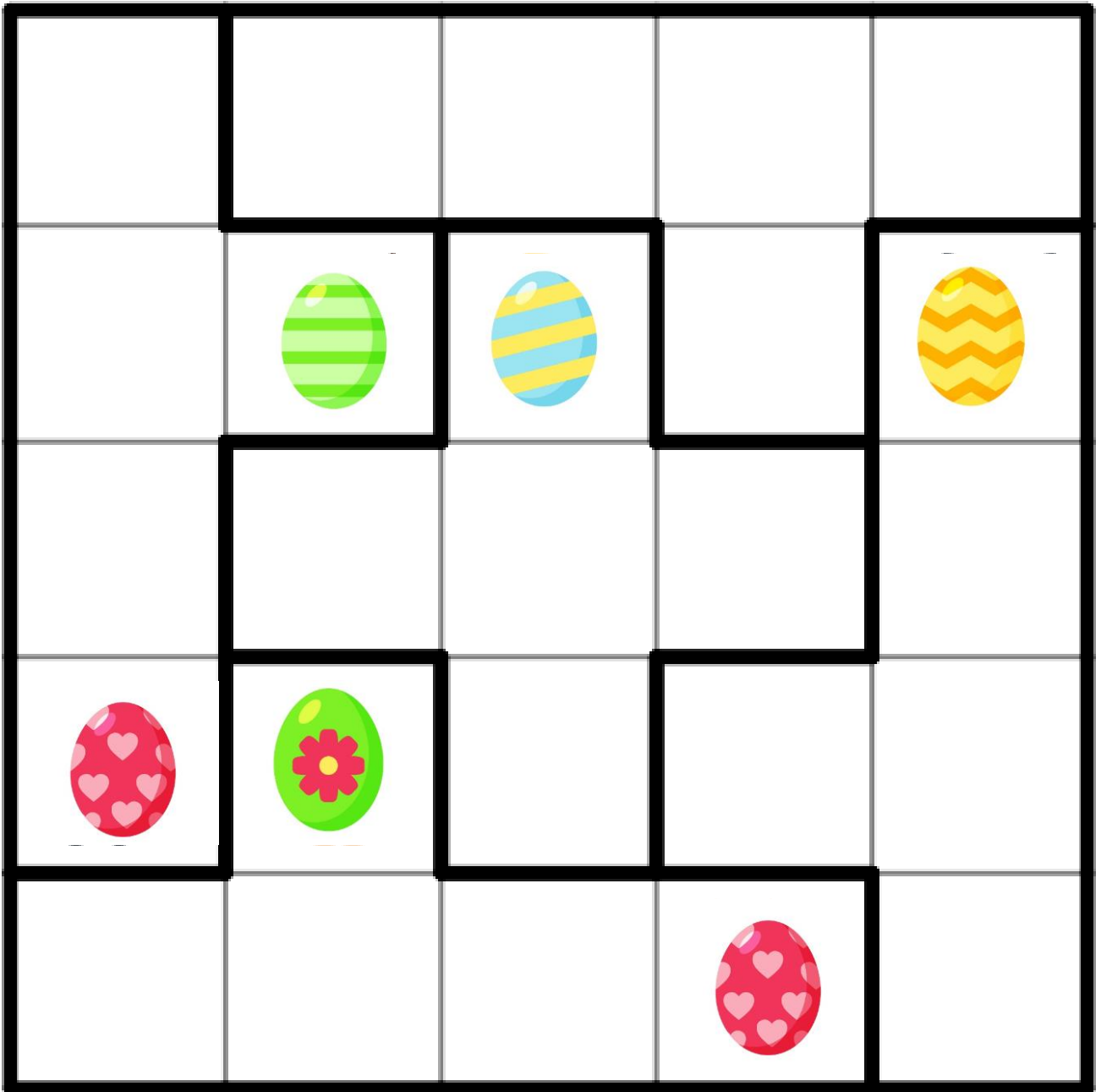
Pixidocu

Een variant op de sudoku. In ieder vakje van 5, staan de 5 verschillende afbeeldingen. Over het hele blok heen, mogen twee dezelfde afbeeldingen elkaar niet horizontaal, verticaal of diagonaal raken. Er is maar 1 oplossing mogelijk.



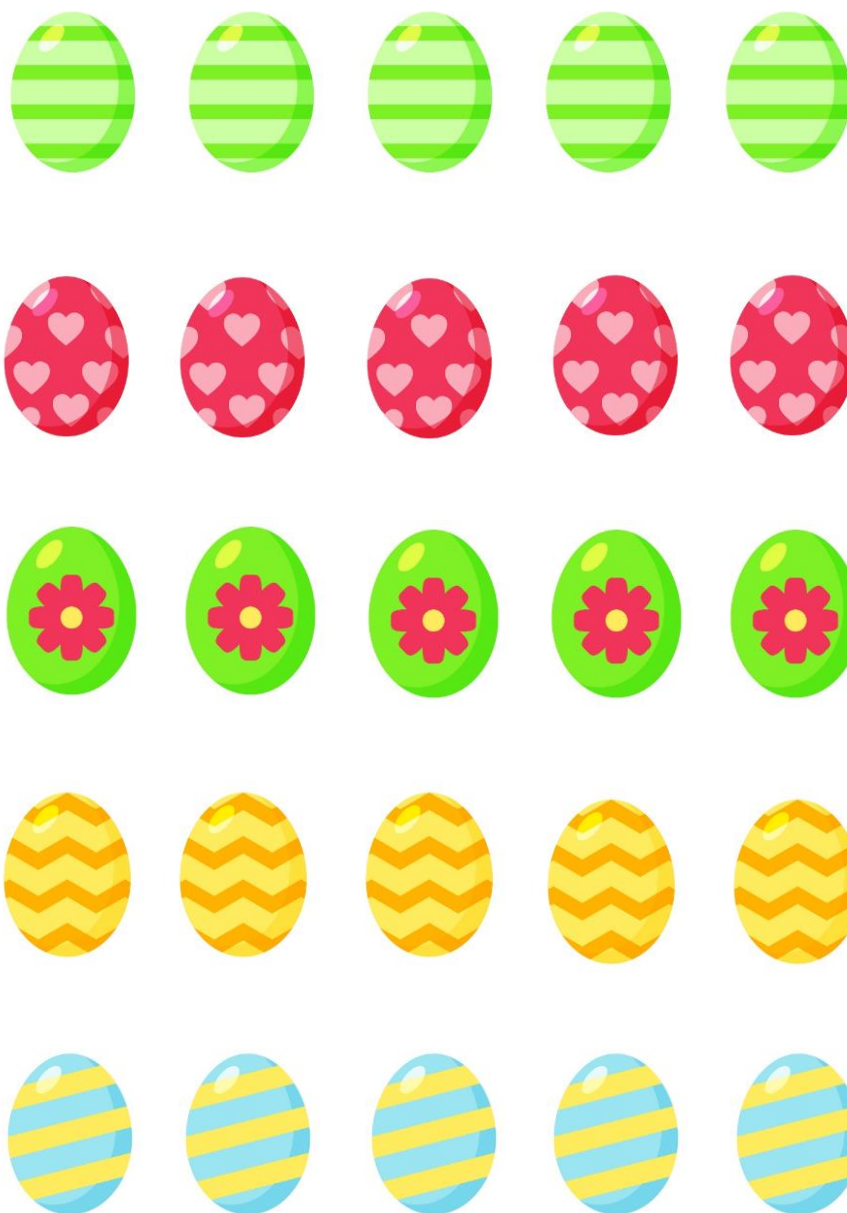
Pixidocu

Een variant op de sudoku. In ieder vakje van 5, staan de 5 verschillende afbeeldingen. Over het hele blok heen, mogen twee dezelfde afbeeldingen elkaar niet horizontaal, verticaal of diagonaal raken. Er is maar 1 oplossing mogelijk.




Pixidocu

De afbeeldingen hieronder zijn de bijlage bij de pixidocu's.
Knip ze uit en gebruik ze in de puzzels.




Pixidocu

De oplossingen van pixidocu 1.




Pixidocu

De oplossingen van pixidocu 2.


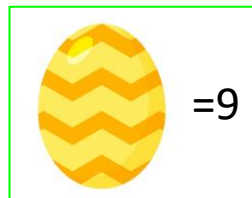





Het ultieme paasei


Ontwerp je ultieme paasei. Je mag tekenen, maar ook met papier of andere materialen werken.



Geheimsommen I (t/m 20)





 +  =

 -  =

 +  =




 +  =

 -  =

 +  =

 -  =

Geheimsommen 2 (t/m 100)

 =19	 =9	 =25	 =8	 =50
--	--	---	--	---

$$\text{Blue and yellow striped egg} + \text{Blue and yellow striped egg} =$$

$$\text{Green egg with horizontal stripes} - \text{Red egg with hearts} =$$

$$\text{Green egg with a pink flower} + \text{Yellow egg with a zigzag pattern} =$$

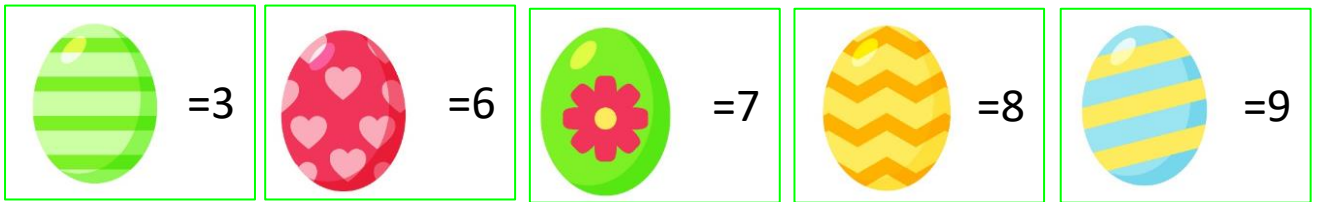
$$\text{Green egg with horizontal stripes} - \text{Yellow egg with a zigzag pattern} =$$

$$\text{Blue and yellow striped egg} - \text{Green egg with a pink flower} =$$

$$\text{Red egg with hearts} + \text{Green egg with horizontal stripes} =$$

$$\text{Yellow egg with a zigzag pattern} + \text{Blue and yellow striped egg} =$$

Geheimsommen 3: keersommen



$$\text{Green striped egg} \times \text{Blue and yellow striped egg} =$$

$$\text{Red hearts egg} \times \text{Green flower egg} =$$

$$\text{Yellow zigzag egg} \times \text{Green striped egg} =$$

$$\text{Green flower egg} \times \text{Yellow zigzag egg} =$$

$$\text{Blue and yellow striped egg} \times \text{Red hearts egg} =$$

$$\text{Green flower egg} \times \text{Blue and yellow striped egg} =$$

$$\text{Yellow zigzag egg} \times \text{Red hearts egg} =$$

Antwoorden geheimsommen

Blad 1:

$$10+5=15$$

$$9-3=6$$

$$7+3=10$$

$$5+9=14$$

$$10-7=3$$

$$10+10=20$$

$$7-5=2$$

Blad 2:

$$50+50=100$$

$$19-9=10$$

$$25+8=33$$

$$19-8=11$$

$$50-25=25$$

$$9+19=28$$

$$8+50=58$$

Blad 3:

$$3 \times 9 = 27$$

$$6 \times 7 = 42$$


$$8 \times 3 = 24$$

$$7 \times 8 = 56$$

$$9 \times 6 = 54$$

$$7 \times 9 = 63$$

$$8 \times 6 = 48$$



Memory, Memodrie, Snap



Onderwijswereld-PO.nl
professionalsenrigen - workshops - inspiratie



Onderwijswereld-PO.nl
professionalsenrigen - workshops - inspiratie



Onderwijswereld-PO.nl
professionalsenrigen - workshops - inspiratie



Onderwijswereld-PO.nl
professionalsenrigen - workshops - inspiratie



Onderwijswereld-PO.nl
professionalsenrigen - workshops - inspiratie



Onderwijswereld-PO.nl
professionalsenrigen - workshops - inspiratie



Onderwijswereld-PO.nl
professionalsenrigen - workshops - inspiratie



Onderwijswereld-PO.nl
professionalsenrigen - workshops - inspiratie



Onderwijswereld-PO.nl
professionalsenrigen - workshops - inspiratie

Memory, Memodrie, Snap



Onderwijswereld-PO.nl
professionalsenigen - workshops - inspiratie



Onderwijswereld-PO.nl
professionalsenigen - workshops - inspiratie



Onderwijswereld-PO.nl
professionalsenigen - workshops - inspiratie



Onderwijswereld-PO.nl
professionalsenigen - workshops - inspiratie



Onderwijswereld-PO.nl
professionalsenigen - workshops - inspiratie



Onderwijswereld-PO.nl
professionalsenigen - workshops - inspiratie



Onderwijswereld-PO.nl
professionalsenigen - workshops - inspiratie



Onderwijswereld-PO.nl
professionalsenigen - workshops - inspiratie



Onderwijswereld-PO.nl
professionalsenigen - workshops - inspiratie

Memory, Memodrie, Snap



Onderwijswereld-PO.nl
professionalsenrigen - workshops - inspiratie



Onderwijswereld-PO.nl
professionalsenrigen - workshops - inspiratie



Onderwijswereld-PO.nl
professionalsenrigen - workshops - inspiratie



Onderwijswereld-PO.nl
professionalsenrigen - workshops - inspiratie



Onderwijswereld-PO.nl
professionalsenrigen - workshops - inspiratie



Onderwijswereld-PO.nl
professionalsenrigen - workshops - inspiratie



Onderwijswereld-PO.nl
professionalsenrigen - workshops - inspiratie



Onderwijswereld-PO.nl
professionalsenrigen - workshops - inspiratie



Onderwijswereld-PO.nl
professionalsenrigen - workshops - inspiratie

Memory, Memodrie, Snap



Onderwijswereld-PO.nl
professionalsenigen - workshops - inspiratie



Onderwijswereld-PO.nl
professionalsenigen - workshops - inspiratie



Onderwijswereld-PO.nl
professionalsenigen - workshops - inspiratie



Onderwijswereld-PO.nl
professionalsenigen - workshops - inspiratie



Onderwijswereld-PO.nl
professionalsenigen - workshops - inspiratie



Onderwijswereld-PO.nl
professionalsenigen - workshops - inspiratie



Onderwijswereld-PO.nl
professionalsenigen - workshops - inspiratie



Onderwijswereld-PO.nl
professionalsenigen - workshops - inspiratie



Onderwijswereld-PO.nl
professionalsenigen - workshops - inspiratie

Memory, Memodrie, Snap



Onderwijswereld-PO.nl
professionalsenrigen - workshops - inspiratie



Onderwijswereld-PO.nl
professionalsenrigen - workshops - inspiratie



Onderwijswereld-PO.nl
professionalsenrigen - workshops - inspiratie



Onderwijswereld-PO.nl
professionalsenrigen - workshops - inspiratie



Onderwijswereld-PO.nl
professionalsenrigen - workshops - inspiratie



Onderwijswereld-PO.nl
professionalsenrigen - workshops - inspiratie



Onderwijswereld-PO.nl
professionalsenrigen - workshops - inspiratie



Onderwijswereld-PO.nl
professionalsenrigen - workshops - inspiratie



Onderwijswereld-PO.nl
professionalsenrigen - workshops - inspiratie

Memory, Memodrie, Snap



Onderwijswereld-PO.nl
professionalsenigen - workshops - inspiratie



Onderwijswereld-PO.nl
professionalsenigen - workshops - inspiratie



Onderwijswereld-PO.nl
professionalsenigen - workshops - inspiratie



Onderwijswereld-PO.nl
professionalsenigen - workshops - inspiratie



Onderwijswereld-PO.nl
professionalsenigen - workshops - inspiratie



Onderwijswereld-PO.nl
professionalsenigen - workshops - inspiratie



Onderwijswereld-PO.nl
professionalsenigen - workshops - inspiratie



Onderwijswereld-PO.nl
professionalsenigen - workshops - inspiratie



Onderwijswereld-PO.nl
professionalsenigen - workshops - inspiratie

Memory, Memodrie, Snap



Onderwijswereld-PO.nl
professionalsenrigen - workshops - inspiratie



Onderwijswereld-PO.nl
professionalsenrigen - workshops - inspiratie



Onderwijswereld-PO.nl
professionalsenrigen - workshops - inspiratie



Onderwijswereld-PO.nl
professionalsenrigen - workshops - inspiratie



Onderwijswereld-PO.nl
professionalsenrigen - workshops - inspiratie



Onderwijswereld-PO.nl
professionalsenrigen - workshops - inspiratie



Onderwijswereld-PO.nl
professionalsenrigen - workshops - inspiratie



Onderwijswereld-PO.nl
professionalsenrigen - workshops - inspiratie



Onderwijswereld-PO.nl
professionalsenrigen - workshops - inspiratie

Memory, Memodrie, Snap



Onderwijswereld-PO.nl
professionalsenigen - workshops - inspiratie



Onderwijswereld-PO.nl
professionalsenigen - workshops - inspiratie



Onderwijswereld-PO.nl
professionalsenigen - workshops - inspiratie



Onderwijswereld-PO.nl
professionalsenigen - workshops - inspiratie



Onderwijswereld-PO.nl
professionalsenigen - workshops - inspiratie



Onderwijswereld-PO.nl
professionalsenigen - workshops - inspiratie



Onderwijswereld-PO.nl
professionalsenigen - workshops - inspiratie



Onderwijswereld-PO.nl
professionalsenigen - workshops - inspiratie



Onderwijswereld-PO.nl
professionalsenigen - workshops - inspiratie