


# Zo maak je een *Cape van een t-shirt*

Dit heb je nodig:

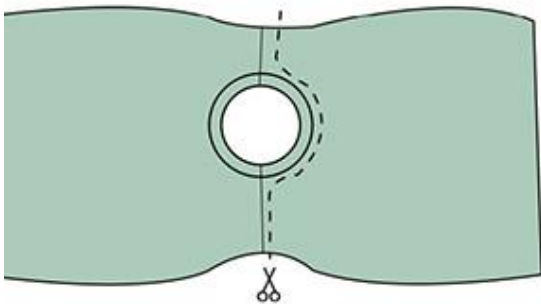
- Groot t-shirt
- Klittenband (met plakstrips)
- Stoffenschaar
- Naaimachine



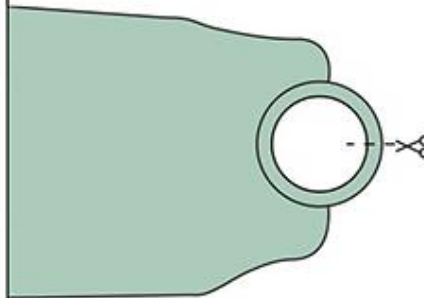
1) Knip de zijnaden en mouwen weg.



2) Vouw het shirt open en knip het voorpand



3) Knip het boord in het midden door.



4) Knip een stukje klittenband af van ongeveer 5 cm.



5) Zet het klittenband vast met de naaimachine.

