

## **Planning voor vrijdag 24 april 2020 sport en spel**

--Opening van de dag/ opwekkertje> Bewegen is gezond

-- Knutselopdracht/ patronen

-- Verhaal/ aandachtig luisteren > Jokie voetbal

-- Bewegen/ taalles > woorden vormen/ visuele waarneming

-- Bewegen/ rekenles> even en oneven getallen

### **Opening van de dag ( 5 minuten)**

Aan het begin van de dag beginnen we vaak met het liedje :

Dank U wel

Met dit liedje zeggen we tegen de Heer dat we blij zijn met heel veel dingen. Het is een moment om samen de dag met de Heer te beginnen. Soms lijkt het dat er niet zoveel is om dankbaar voor te zijn, maar als je goed kijkt.....

<https://www.youtube.com/watch?v=dBRp9nBw6PI>

Het dagen lied













<https://youtu.be/xeDqDiAm-EY>

Opwekkertje> Bewegen is gezond [https://youtu.be/QUMygc3\\_JWA](https://youtu.be/QUMygc3_JWA)




## Knutselopdracht/ patronen

Kijk goed naar de rijtjes en plak de kindjes op de juiste plaats. Zie bijlage onderaan

Knip de plaatjes uit en plak ze op de juiste plaats.

www.jalmarjani.nl



**Verhaal op youtube > Jokie voetbal**

<https://youtu.be/Lz8lluYx2mg>

**Bewegen/ taalles > woorden vormen/ visuele waarneming**

Schrijf de letters van het alfabet dicht bij elkaar op de grond met krijt  
Laat het kind een woord zien dat op een strook geschreven is b.v. bal, sport etc.  
Het kind moet zo snel mogelijk het woord vormen door de juiste letters te zoeken en er iets op de juiste letters te plaatsen b.v. stenen, blokjes etc. Dus hier gaat het om de letterherkenning samen met beweging.

**Bewegen/ rekenles > Even en oneven getallen**

Maak een lange lijn van plakband op de grond in het midden van de ruimte.  
Plak kaartjes met even getallen aan de ene kant van de lijn op de muur of tegen stoelen aan geplakt of tafels. Plak kaartjes met oneven getallen aan de andere kant van de lijn op de muur of tegen stoelen aan geplakt of tafels. Het kind staat op de lijn van plakband.

U noemt een getal en de leerlingen verplaatsen zich naar de juiste muur en weer terug naar de lijn door te rennen of huppelen, springen als een kikker etc.

**Veel beweegplezier!**