





Groep 2 – Donderdag 23 april


Vandaag is Abel  
Vizee uit groep 2A  
jarig!



Van harte  
gefeliciteerd en een  
hele fijne dag!

<p>Liedje</p>	<p>Vandaag beginnen we met een liedje over de supermarkt. Uw kind kan hem waarschijnlijk snel meezingen. Bekijk en beluister samen het liedje en herhaal hem aan het einde van de dag nog eens een paar keer. Dan moet het meezingen zeker lukken! Hij is te vinden op: <a href="https://schooltv.nl/video/naar-de-winkel-liedje-uit-hoelahoep/#q=naar%20de%20winkel">https://schooltv.nl/video/naar-de-winkel-liedje-uit-hoelahoep/#q=naar%20de%20winkel</a></p>
<p>Taal</p>	<p>Uw kind gaat rijmen! Allereerst mag uw kind naar een filmpje van Juf Nanna kijken. Hierin oefenen we samen het rijmen en vertelt juf Nanna ook nog een verhaaltje dat rijmt. <a href="https://youtu.be/ZNppymtN_N8">https://youtu.be/ZNppymtN_N8</a> Na het filmpje mag uw kind op zoek naar voorwerpen die rijmen. Hoeveel voorwerpen weet uw kind al te vinden of aan te wijzen die rijmen? Doet u ook gezellig mee?! De volgende Zoommeeting mag uw kind voorwerpen meenemen die rijmen en deze laten zien.</p>
<p>Taal/ rekenen/ rollenspel</p>	<p>U mag samen met uw kind, net als de kinderen in het verhaaltje een winkeltje gaan maken. Uw kind zoekt voorwerpjes in huis, knutselwerkjes, maakt zelf kettingen of knipt en kleurt hartjes. Zoek een mooi kleedje en stal daar de spulletjes op uit. Nu moeten er nog prijskaartjes gemaakt worden. Dat kan uw kind vast wel zelf. Misschien kunt u er echt geld bij gebruiken. Dat maakt het nog leuker.</p> <p style="text-align: center;">Veel plezier met winkeltje spelen!</p> 
<p>Rekenen</p>	<p>U gaat vandaag aan de slag met het onderwerp 'wegen'. En hopelijk heeft u een keukenweegschaal in huis. In de supermarkt worden de groentes, het vlees en het fruit natuurlijk gewogen. Verzamel wat producten uit uw koelkast en laat uw kind eerst schatten (zonder het vast te houden) wat het zwaarst is en wat het lichtst. Laat uw kind de voorwerpen zo op volgorde leggen. Gebruik ook de begrippen zwaar(der) en licht(er), zodat uw kind ze ook kan gaan gebruiken. Als de voorwerpen op volgorde liggen, dan kan uw kind ze gaan wegen.</p>

	<p>Hoe werkt dat, zo'n weegschaal? Wat zie je op de weegschaal? Wat is zwaar en wat is licht? En nu kan uw kind gaan controleren of de volgorde klopt.</p> <p>Als dit gelukt is, dan laat u uw kind dingen in huis zoeken die ongeveer even zwaar zijn als de levensmiddelen die u gebruikt heeft. Laat maar wegen, klopt het?</p>
Taal	<p>In de bijlage (Werkblad 1 Taal) vindt u de woordkaarten die horen bij het thema Supermarkt. U hoeft ze niet uit te printen, maar het is wel belangrijk om te de woorden met uw kind te bespreken. Kent u kind het woord, weet hij/zij de betekenis en kan hij/zij deze ook noemen? Zo niet, help dan het woord te omschrijven.</p>
Spelletje	<p>De kok weet het niet meer! Uw kind is de kok en wil iets heerlijk gaan klaarmaken, maar er is een probleem. De kok is de ingrediënten vergeten, net als hij bij de supermarkt aankomt. Wat moest er ook alweer in? U geeft uw kind, de kok, aanwijzingen, maar u mag het woord zelf niet gebruiken. Dus omschrijf het, vertel hoe de verpakking eruit ziet. U kunt dit met verschillende ingrediënten herhalen en dan draait u de rollen om.</p>
Creatief	<p>Voor deze creatieve opdracht heeft u een vel papier nodig, lijm, macaroni/spaghetti of andere pasta en eventueel verf. Laat uw kind met de pasta een kunstwerk maken. De pasta mag beschilderd worden, daarna laten drogen en opplakken, maar dat hoeft niet. Als u uw kind wat wil helpen, kunt u ook een kleurplaat gebruiken met vrij grote vlakken en deze laten opvullen met macaroni. Veel plezier!</p> <div style="display: flex; justify-content: space-around; align-items: center;">    </div>
Proeven	<p>Uw kind gaat proeven en (hopelijk) herkennen. Pak een aantal dingen uit uw keuken en laat ze niet aan uw kind zien. U blinddoekt uw kind en laat hem/haar de verschillende dingen proeven, bv. jam, suiker, zout, pindakaas, stroop, mayonaise. Herkent uw kind ze? Probeer de begrippen Zout/zoet/zuur en bitter te gebruiken.</p>
Versje	<p>U leert uw kind het volgende versje aan. Lees hem eerst rustig voor. Kunt de producten erbij laten zien (als u ze in huis heeft), om uw kind te helpen de volgorde te onthouden. Als u hem een paar keer voorgelezen heeft laat u de laatste woorden weg en vult uw kind die aan, net zolang tot het versje misschien wel helemaal uit het hoofd verteld kan worden.</p>

	<p><b>Pindakaas of hagelslag</b>  <i>Pindakaas of hagelslag  of leverpastei.  Wil je een broodje?  Een broodje van mij?  Wil je iets anders?  Niets aan de hand.  Dan krijg je een broodje,  met gras of met zand</i></p> 
Junior Einstein	Mocht er tijd over zijn, dan kunt u uw kind altijd nog een taak van Junior Einstein laten maken.
Extra	<p>Wanneer u meer met uw kind wil doen en op zoek bent naar zinnvolle en leuke opdrachten, video's, enz., dan bieden onderstaande links en tips u waarschijnlijk de nodige houvast en geven deze voldoende ideeën. We zullen deze lijst continu blijven aanvullen:</p> <p><b>1. Filmpje</b>  Jokie uit de Efteling gaat boodschappen doen. Een leuk filmpje voor uw kind om te kijken en er tevens wat mee te leren.  <a href="https://www.youtube.com/watch?v=-0nBAiHKI58">https://www.youtube.com/watch?v=-0nBAiHKI58</a></p> <p><b>2. Muziek</b>  In deze link vindt het liedje met de dagen van de week, ondersteund met gebaren. Voor sommige kinderen zijn liedjes makkelijker te onthouden, wanneer ze ondersteund worden met gebaren. Het is ook gewoon leuk om met je handen te mogen zingen!  <a href="https://www.youtube.com/watch?v=Op5e8slAWM4">https://www.youtube.com/watch?v=Op5e8slAWM4</a></p> <p><b>3. Computer</b>  Wilt u uw kind nog wat meer op de computer laten oefenen, kijk dan eens op deze website: <a href="http://www.ict-cksa.be/website/spel_pasen.php">http://www.ict-cksa.be/website/spel_pasen.php</a></p> <p><b>4. Spelletjes</b>  Hieronder volgen een aantal spelletjes die leuk zijn om met uw kind te doen.</p> <ol style="list-style-type: none"> <li>a) Wie kan er goed luisteren? Vraag uw kind telkens als ze een bepaald woord horen, bv. aardbei, in hun handen te klappen. Vervolgens noemt u een aantal woorden, waartussen telkens het afgesproken woord voorkomt. Bv. Vis – Aardbei – Pannenkoek – Aardbei – Aardbei - Vla Variaties van klappen zijn de kinderen blokjes laten leggen als ze het woord horen, of op laten stellen of de woorden laten tellen.</li> <li>b) Het papegaaienspel – moeilijke woorden nazeggen; u noemt een lastig woord. De kinderen zeggen het woord goed na. Als variatie moet het woord snel nagezegd worden. Voorbeelden van woorden zijn benzinstation of computerspel.</li> <li>c) Een aantal raadspelletjes;</li> </ol>

	<ul style="list-style-type: none"> <li>- Wat is het kleinste kamertje in huis, waar je meestal alleen zit?</li> <li>- Welk dier geeft melk en eet gras?</li> <li>- Het heeft een oor en je kunt eruit drinken.</li> <li>- Het kan rijden en het heeft maar 2 wielen</li> </ul> <p>d) En een aantal raadspelletjes met homoniemen</p> <ul style="list-style-type: none"> <li>- Welke neus kan niet ruiken? (van een schoen)</li> <li>- Welk bus kan niet rijden? (beschuitbus)</li> <li>- Welk oor kan niet horen? (van een kom)</li> <li>- Welke poot kan niet lopen? (van een stoel of tafel)</li> <li>- Van welk bord kun je niet eten? (verkeersbord)</li> </ul> <p><b>5. Freek Vonk</b>  Freek Vonk heeft is ook in de vakantie doorgegaan met het maken van nieuwe lesjes. U kunt ze terugkijken. Dit is de meest recente en deze les gaat over olifanten:  <a href="https://www.youtube.com/watch?v=UOTft4zF6o">https://www.youtube.com/watch?v=UOTft4zF6o</a></p> <p><b>6. Wanneer u meer met uw kind wil doen en op zoek bent naar zinvolle en leuke opdrachten</b>, dan biedt deze website u waarschijnlijk de nodige houvast en geeft deze voldoende ideeën: <a href="https://www.kleuteruniversiteit.nl/2020/03/inspiratieblog-tips-voor-thuis-spelen-en-leren/">https://www.kleuteruniversiteit.nl/2020/03/inspiratieblog-tips-voor-thuis-spelen-en-leren/</a></p>
--	--

Beste ouders, lieve kinderen,

Maak er weer een mooie dag van vandaag en vergeet niet af en toe een foto van wat je allemaal doet te sturen naar je meester of juf.

Liesbeth, Nanna, Dayanara & Berry