




Groep 2 – Dinsdag 21 april

<p>Digitaal prentenboek</p>	<p>Uw kind mag vandaag starten met het luisteren en kijken naar een digitaal prentenboek. Het verhaal heet 'Even naar de winkel' en is te vinden achter de volgende link: https://www.youtube.com/watch?v=3a8YxPDZuPU</p> 
<p>Visueel geheugen</p>	<p>U speelt met uw kind 'In de boodschappentas'. Vul een boodschappentas met wat levensmiddelen. Laat uw kind kijken wat er allemaal in zit. Dan mag uw kind alles op de tafel of op de grond leggen. Laat hem/haar er enkele minuten naar kijken. Dan gaan alle spullen weer terug in de tas. Laat uw kind nu zoveel mogelijk spullen benoemen die er in de tas zitten, zonder dat ze nog mogen kijken. Een variant hierop is 'Wat is er weg?' Nu haalt u samen met uw kind de levensmiddelen uit de tas en legt ze op de tafel of op de grond. Uw kind kijkt goed en sluit daarna de ogen. U haalt één voorwerp weg en als uw kind de ogen weer open heeft en gekeken heeft moet hij/zij raden wat er weg is. U kind dit spelletje verschillende keren herhalen.</p>
<p>Taal</p>	<p>Voor deze opdracht gebruikt u de levensmiddelen die u bij de vorige opdracht ook gebruikt heeft. Laat uw kind benoemen welke producten het allemaal zijn. Als hij/zij ze goed benoemt, dan laat u de woorden klappen in woorddelen. Bv. ap-pel-sap.</p>
<p>Schrijven /Tekenen</p>	<p>Laat uw kind een reclameposter maken voor zijn/haar lievelingsproduct. Laat uw kind de verpakking van het product goed bekijken en daarna wordt het product nagetekend. Natuurlijk moet het er extra aantrekkelijk uitzien, zodat iedereen het wil kopen. Het is bij deze opdracht belangrijk dat uw kind ook de letters zo goed mogelijk naschrijft. Misschien kunt u samen wel een reclamespreuk bedenken. U schrijft hem voor en uw kind schrijft hem na. Het is leuk als uw kind de poster tijdens de volgende zoom-les laat zien!</p> 

Rekenen	Laat uw kind werkblad 1 Rekenen maken. Hierbij moet uw kind goed tellen en evenveel cirkels kleuren, als er voorwerpen getekend staan.
Rekenen 2	Ook voor deze opdracht is een werkblad nodig. Hierbij gaat uw kind de producten tellen, maar moeten de getallen ook opgeschreven worden in de juiste vakjes. Kunt u niet printen, laat uw kind de getallen dan op een blaadje schrijven.
Liedje	Een liedje om te kijken en te luisteren en misschien wel mee te zingen. Wat een lange rij, zeg! https://www.youtube.com/watch?v=pAKOdiLg_as 
School-televisie	Een filmpje vandaag over plastic flessen, tevens bedoeld om uw kind nog beter te leren hoe we goed met ons milieu om kunnen gaan. https://schooltv.nl/video/huisje-boompje-beestje-petfiles/#q=supermarkt
Junior Einstein	Vandaag kan uw kind weer een of 2 taken van Junior Einstein maken.
Actie	Speel met uw kind(eren) het chipsverkleedspel. Hiervoor heeft u een kom met chips nodig, een dobbelsteen en veel verkleedkleden. Uw kind gooit met de dobbelsteen, als hij/zij 6 gooit moet hij/zij alle verkleedkleden die er liggen aantrekken. Daarna mag hij/zij lekker chips gaan eten, maar pas op! Als er iemand anders 6 gooit, moeten de verkleedkleden uit, de ander trekt ze aan en als de ander de kleden aan heeft mag hij/zij chips gaan eten. De ander moet uiteraard stoppen met eten. Het spel is het leukst met een paar kinderen en het is afgelopen als de kom met chips leeg is! 
Extra	Wanneer u meer met uw kind wil doen en op zoek bent naar zinnvolle en leuke opdrachten, video's, enz., dan bieden onderstaande links en tips u waarschijnlijk de nodige houvast en geven deze voldoende ideeën. We zullen deze lijst continu blijven aanvullen: 1. Filmpje Jokie uit de Efteling gaat boodschappen doen. Een leuk filmpje voor uw kind om te kijken en er tevens wat mee te leren. https://www.youtube.com/watch?v=-0nBAiHki58

2. Muziek

In deze link vindt het liedje met de dagen van de week, ondersteund met gebaren. Voor sommige kinderen zijn liedjes makkelijker te onthouden, wanneer ze ondersteund worden met gebaren. Het is ook gewoon leuk om met je handen te mogen zingen!

<https://www.youtube.com/watch?v=Op5e8slAWM4>

3. Computer

Wilt u uw kind nog wat meer op de computer laten oefenen, kijk dan eens op deze website: http://www.ict-cksa.be/website/spel_pasen.php

4. Spelletjes

Hieronder volgen een aantal spelletjes die leuk zijn om met uw kind te doen.

- a) Wie kan er goed luisteren? Vraag uw kind telkens als ze een bepaald woord horen, bv. aardbei, in hun handen te klappen. Vervolgens noemt u een aantal woorden, waartussen telkens het afgesproken woord voorkomt. Bv. Vis – Aardbei – Pannenkoek – Aardbei – Aardbei - Vla Variaties van klappen zijn de kinderen blokjes laten leggen als ze het woord horen, of op laten stellen of de woorden laten tellen.
- b) Het papegaaienspel – moeilijke woorden nazeggen; u noemt een lastig woord. De kinderen zeggen het woord goed na. Als variatie moet het woord snel nagezegd worden. Voorbeelden van woorden zijn benzinstation of computerspel.
- c) Een aantal raadspelletjes;
 - Wat is het kleinste kamertje in huis, waar je meestal alleen zit?
 - Welk dier geeft melk en eet gras?
 - Het heeft een oor en je kunt eruit drinken.
 - Het kan rijden en het heeft maar 2 wielen
- d) En een aantal raadspelletjes met homoniemen
 - Welke neus kan niet ruiken? (van een schoen)
 - Welk bus kan niet rijden? (beschuitbus)
 - Welk oor kan niet horen? (van een kom)
 - Welke poot kan niet lopen? (van een stoel of tafel)
 - Van welk bord kun je niet eten? (verkeersbord)

5. Freek Vonk

Freek Vonk heeft is ook in de vakantie doorgegaan met het maken van nieuwe lesjes. U kunt ze terugkijken. Dit is de meest recente en deze les gaat over olifanten:

<https://www.youtube.com/watch?v=UOTft4zfF6o>

6. Wanneer u meer met uw kind wil doen en op zoek bent naar zinvolle en leuke opdrachten,

dan biedt deze website u waarschijnlijk de nodige houvast en geeft deze voldoende ideeën: <https://www.kleuteruniversiteit.nl/2020/03/inspiratieblog-tips-voor-thuis-spelen-en-leren/>

Beste ouders, lieve kinderen,

Hopelijk zijn jullie gisteren weer goed opgestart met de kinderen. Mocht het doorklikken op de Schooltv programma's niet werken, dan helpt het om de link te kopiëren en zelf in een nieuw scherm te plakken. Wij wensen jullie ook vandaag weer een mooie en leerrijke dag toe!

Liesbeth, Nanna, Dayanara & Berry