


1


Hoe lang zijn ze?

Welke maat staat op de plek van de invulpuntjes? Kies uit km, m en cm.


a




b



c



d



2

Reken uit:

1 km = 1000 m, 1 m = 10 dm, 1 dm = 10 cm, 1 m = 100 cm.

- a** 4 m = ... cm
 10 m = ... cm
 3 m + 40 cm = ... cm
 1 m + 63 cm = ... cm
- b** een halve meter = ... cm
 2 m + 7 cm = ... cm
 3 km = ... m
 een halve km = ... m
- c** 2 km + 500 m = ... m
 1 km + 40 m = ... m
 een halve km + 250 m = ... m
 een kwart km = ... m
- d** de helft van anderhalve km = ... m
 375 m + ... m = 2 km
 255 m + ... m = 1 km
 1250 m + ... m = 4 km

3

Wat is de helft van:

- a** 120
 86
 58
 92
- b** 150
 132
 188
 174
- c** 416
 308
 234
 356
- d** 518
 752
 390
 994

4

Reken uit.

- a** 45 + = 100
 63 + = 100
 29 + = 100
 4 + = 100
- b** 133 + = 200
 161 + = 200
 78 + = 200
 119 + = 200
- c** 330 + = 500
 271 + = 500
 88 + = 500
 402 + = 500
- d** 555 + = 1000
 211 + = 1000
 777 + = 1000
 462 + = 1000



★ 1 Schrijf het stoffelijk bijvoeglijk naamwoord op.

- 1 Sonja en Fatima hebben ruzie om een papieren zakdoek.

Doe het zo: 1 *papieren*

- 2 Sonja gebruikt liever haar katoenen zakdoek.
- 3 Er staan gouden letters op geborduurd: Sonja.
- 4 En op één hoekje staat een fluwelen poesje.
- 5 Fatima vindt dat vies en gebruikt nog liever een houten zakdoek, zegt ze.
- 6 Sonja zegt nu dat Fatima een stenen hart heeft.

Dit heb je geleerd

Je hebt geleerd wat **stoffelijk bijvoeglijke naamwoorden** zijn.

Weet je nog?

Een **stoffelijk bijvoeglijk naamwoord** zegt van welke stof het zelfstandig naamwoord gemaakt is.

Bijvoorbeeld van hout, zilver, papier, katoen, steen, ijzer of van staal.

Het **stoffelijk bijvoeglijk naamwoord** eindigt meestal op -en.

De **gouden** koets van de koningin.

De **ijzeren** haak hangt aan de muur.

Het **stalen** kozijn roest niet.



2 Schrijf het bijvoeglijk naamwoord op.
Onderstreep het stoffelijk bijvoeglijk naamwoord.

1 Zij heeft een kartonnen doos ontvangen.

Doe het zo: 1 kartonnen


2 Dit is een katje om met fluwelen handschoentjes aan te pakken.

3 Hij gebruikt wel eens lelijke scheldwoorden als hij boos is.

4 In zijn schoenen zitten stalen neuzen.

5 De rups hangt aan een zijden draadje.

6 In de zinnen staan mooie woorden.



3 Maak zes zinnen. Schrijf in iedere zin een gewoon bijvoeglijk naamwoord én een stoffelijk bijvoeglijk naamwoord.

Doe het zo: 1 *De lange trein dendert over de ijzeren rails.*

glas	groot	brons	dik	mooi	leuk
lang	rails	klein	vies	ijzer	dik
marmar	gips	wol	diamant	trein	steen

4 Maak zes zinnen. Kies een zelfstandig naamwoord.
Bedenk er een gewoon en een stoffelijk bijvoeglijk naamwoord bij.

Kies uit: dekbed robot ring trui
zwaan pan hek armband

Doe het zo: 1 *Ik lig onder het warme, donzen dekbed.*



Wat klopt voor jou?

- Ik weet nu goed wat een stoffelijk bijvoeglijk naamwoord is.
- Ik weet nu goed hoe je een stoffelijk bijvoeglijk naamwoord schrijft.
- Ik weet waaraan je een stoffelijk bijvoeglijk naamwoord kunt herkennen.