


Raad het getal!

Tellen en positioneren op de getallenlijn



Herkennen, positioneren en ordenen
van de getallen t/m 10 - 20 - 30

Uitleg:

Bepaal van tevoren je doel: Wil je de getallenrij tot 10 oefenen, tot 20 of tot 30?

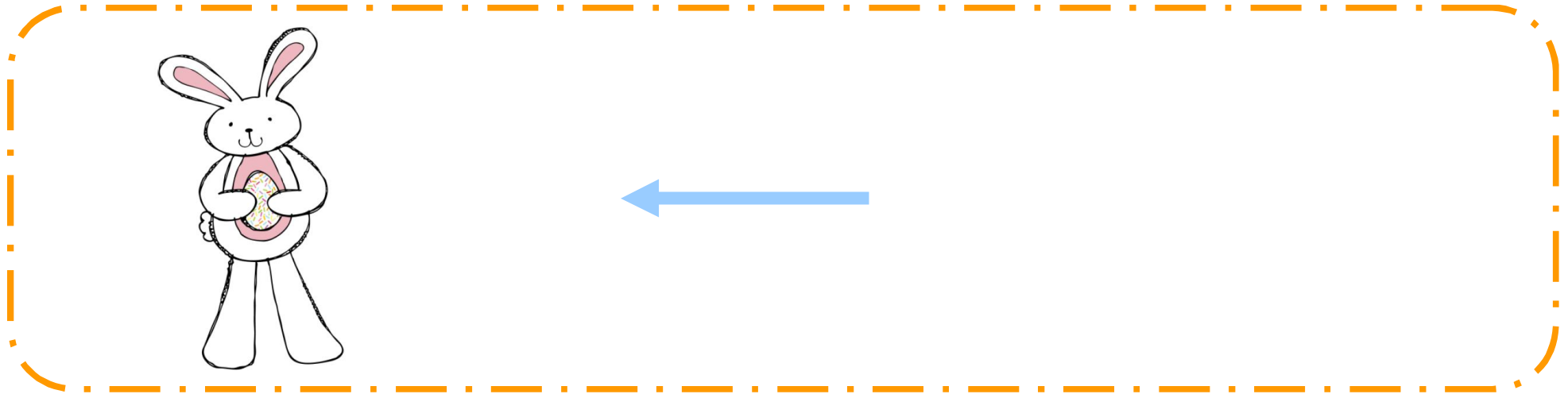
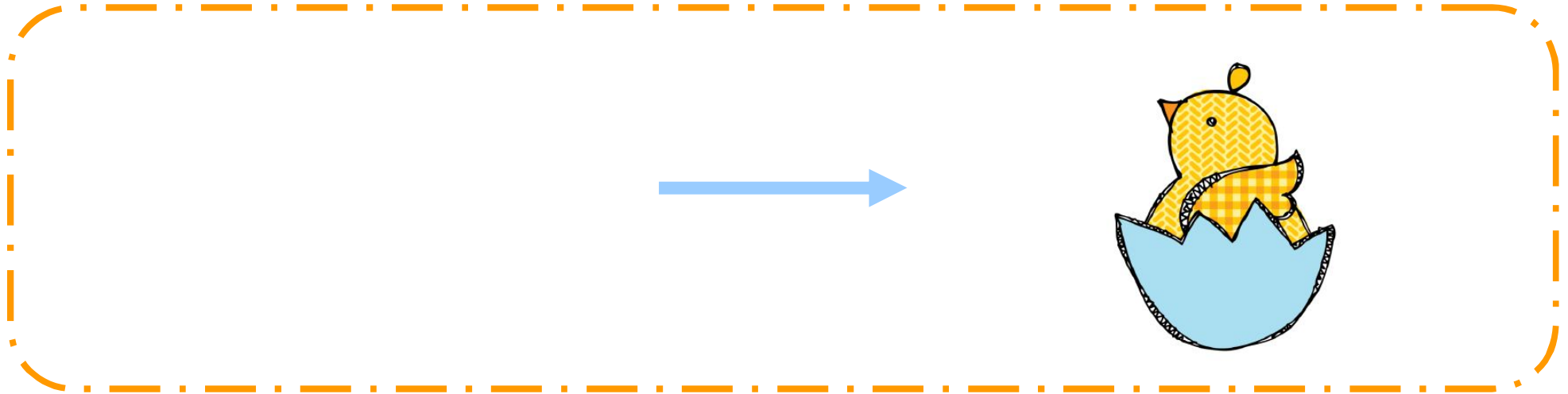
Print de benodigde getallen uit of schrijf de getallen op kaartjes. Leg de getallen met de kinderen op de juiste volgorde in de kring.

Leg het kuiken aan het begin van de getallenlijn (voor de 1) en de paashaas aan het eind (achter de 10, 20 of 30).

Neem een getal in gedachten. De kinderen mogen raden. Vertel of het geraden getal te hoog of te laag is. Verplaats het kuiken naar rechts wanneer het getal meer moet zijn en verplaats de paashaas naar links als het getal minder moet zijn.

Bijv. Jij hebt 7 in gedachten. Een kind raadt 4. Dit is te laag. Verplaats het kuiken, schuif hem over de 1, 2, 3 en 4. De getallen tussen de paashaas en het kuiken kunnen nog geraden worden. Nu wordt 8 geraden. Dit is te hoog. Verplaats de paashaas naar de 8. De getallen tussen 4 en 8 blijven over. Ga zo verder. Wie raadt het getal?

- www.jufanke.nl, afbeeldingen van KPM Doodles -



1

2

3

4

5

6

7

8

9

10

11

12

13

14

15

16

17

18

19

20

21

22

23

24

25

26

27

28

29

30