

## **PLANNING VRIJDAG 3 april ( herhaling, pasen, lente, cijfers, kleuren)**

Beste ouders/verzorgers en kinderen van groep 1,  
Welkom bij de planning van vrijdag 3 april. Elk les bestaat uit lesuitleg, lessuggestie en eventueel links. De werkbladen staat onderaan in dit bestand.  
De planning voor vandaag bestaat uit het volgende:

- opening van de dag > Godsdienstige liedjes: Lees je Bijbel, Diep diep als de zee
- opwekkertje > Kippendans ( Keessie en Willie) youtube
- Knutselen/ werkblad > zoek de moeder bij het jong
- Rekenles/ cijferherkenning > Wat is weg?
- Filmpje op youtube > Zandkasteel thema "kleuren"

### **Opening van de dag:**

lees je Bijbel

<https://youtu.be/EgMZPiQnJCY>

Diep diep diep als de zee

<https://youtu.be/cHGcd1IJEog>

### **Opwekkertje:**

Kippendans ( Keessie en Willie)

<https://youtu.be/6bWZG-aOryg>

### **Knutselen/ werkblad:**

Knip alle plaatjes uit. Goed knippen op de lijntjes. Als je klaar bent met knippen, gaan we de plaatjes samenkoppelen. Desnoods kunt U van te voren de plaatjes met uw kind bespreken. Welk dier is dit? Een varken b.v. Laat het kind de plaatjes op papier plakken. De plaatjes die samen horen naast elkaar.

Eend met eendekuiken of pul

Kip met kuiken

Koe met kalf

Paard met veulen

Varken met biggetje  
Schaap met lam  
Geit met lam



## **Rekenles/ wat is weg?/ getallenlijn 1 tot 10**

Benodigheden: papier, stift of marker

Wat is weg? Schrijf de cijfers 1 tot 10 op papier. Elk cijfer op 1 blad of karton. Leg de getallen in de juiste volgorde op de grond op de juiste volgorde van 1 tot 10 naast elkaar. De kinderen doen de ogen dicht. Haal een getal weg of verwissel twee getallen. Kunnen de kinderen ontdekken wat er niet goed is? Herhaal dit een paar keer. Aan het eind laat U uw kind de plaatjes zelf op de goeie volgorde leggen van 1 tot 10. Als dat te moeilijk is, kan uw kind dan van 1 tot 5 doen en langzamerhand opbouwen tot 10.




**Filmpje op youtube: Zandkasteel 206 thema “ kleur”**

<https://youtu.be/ZNICd-eBjSw>



# Lente

zoek de moeder  
bij het jong;  
weet je de naam ervan?





**PASEN: Ordenen** (*Van groot naar klein*)

Waar zie je de eieren van GROOT naar KLEIN? Zet er een streep onder.



KleuterArchief.nl

