



- ★ 1 1 papieren
- 2 katoenen
- 3 gouden
- 4 fluwelen
- 5 houten
- 6 stenen


- ★ 2 1 kartonnen
- 2 fluwelen
- 3 lelijke
- 4 stalen
- 5 zijden
- 6 mooie




1 Hoe lang zijn ze?

Welke maat staat op de plek van de invulpuntjes? Kies uit km, m en cm.

a 23 cm




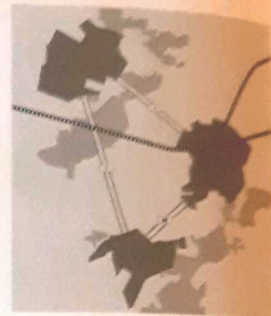
b 10 m



c 36 cm



d 107 km en 175 km



...



15

...

...

2 Reken uit:

1 km = 1000 m, 1 m = 10 dm, 1 dm = 10 cm, 1 m = 100 cm.

a 4 m = 400 cm

10 m = 1000 cm

3 m + 40 cm = 340 cm

1 m + 63 cm = 163 cm

b een halve meter = 50 cm

2 m + 7 cm = 207 cm

3 km = 3000 m

een halve km = 500 m

c 2 km + 500 m = 2500 m

1 km + 40 m = 1040 m

een halve km + 250 m = 750 m

een kwart km = 250 m

d de helft van anderhalve km = 750 m

375 m + 1625 m = 2 km

255 m + 745 m = 1 km

1250 m + 2750 m = 4 km

3 Wat is de helft van:

a 120 60

86 43

58 29

92 46

b 150 75

132 66

188 94

174 87

c 416 208

308 154

234 117

356 178

d 518 259

752 376

390 195

994 497

4 Reken uit.

a 45 + 55 = 100

63 + 37 = 100

29 + 71 = 100

4 + 96 = 100

b 133 + 67 = 200

161 + 39 = 200

78 + 122 = 200

119 + 81 = 200

c 330 + 170 = 500

271 + 229 = 500

88 + 412 = 500

402 + 98 = 500

d 555 + 445 = 1000

211 + 789 = 1000

777 + 223 = 1000

462 + 538 = 1000

les 13

1 Schrijf het woord op. Kies uit:

- vriendin
- westen
- groente
- noorden
- oosten
- masker
- vliegtuig
- vierkant




noorden



vriendin



vliegtuig



masker



westen



oosten



vierkant



groente

2 Schrijf het woord op. Elke stip is een letter.



.. kest

orkest



.... ling

leerling



... tret

portret



..... tuig

vliegtuig



..... din

vriendin



.. geluk

ongeluk

Dit heb je geleerd

Je hebt geleerd hoe je woorden met twee verschillende medeklinkers in het midden schrijft.

kasteel



sportief

Weet je nog?

Verdeel het woord in klankgroepen:

spor + tief

de eerste klankgroep eindigt op een medeklinker.

de tweede klankgroep begint met een medeklinker.

Je hoort een medeklinker.
Je schrijft op wat je hoort.

- 3 Hak deze onzinwoorden in twee stukken.
Maak goede woorden door twee stukken bij elkaar te zoeken.

foltret spordel pordin hantief kwarter vriender kloostier

1 fol der

2 spor tief

3 por tret

4 han del

5 kwar tier

6 vrien din

7 kloos ter



- 4 Maak de quiz. Tussen haakjes staat het aantal letters. De blauwe letter is de beginletter. De oranje letter is de tweede letter. De groene letter is de derde letter.

- De manier van op een rijtje staan (bijvoorbeeld van klein naar groot). (8)
- Hoe heet het feest met de stal en het kindje in de kribbe? (8)
- Wie is de baas van alie zwarte pieten? (11)
- Foto of schilderij waarop alleen iemands hoofd, nek en schouders staan. (7)
- Ander woord voor raam in kozijn. (7)
- Dat heb je als je beleefd bent en goed opgevoed. (rijmt op oen) (7)
- Verhaal met heksen, reuzen, sprekende dieren of andere rare dingen. (8)

volgorde

Kerstmis

Sinterklaas

portret

venster

fatsoen

sprookje

? Ik kan woorden met twee verschillende medeklinkers in het midden (als kasteel en sportief) goed schrijven.
ja een beetje nee